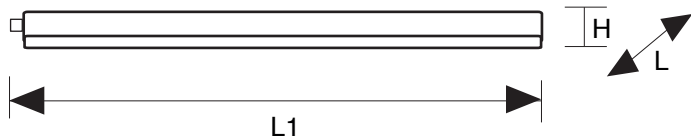




REGLETTE CCT

art.	W	lm*	K		L mm	H mm	L1 mm
LRT530CCT	4	480	3000-4000-6400	130°	25	30	300
LRT560CCT	8	900	3000-4000-6400	130°	25	30	600
LRT590CCT	12	1350	3000-4000-6400	130°	25	30	900
LRT5120CCT	16	1800	3000-4000-6400	130°	25	30	1200
LRT5150CCT	20	2150	3000-4000-6400	130°	25	30	1500



* Valore di flusso luminoso riferito a Tc 4000K / Luminous Flux referred to Tc 4000K
 Il flusso luminoso a Tc 3000K è inferiore del 10% / The Luminous Flux at 3000K is 10% lower
 Il flusso luminoso a Tc 6400K è lo stesso di Tc 4000K / The Luminous Flux at 6400K is the same at 4000K

- Questo prodotto contiene sorgente luminosa di classe di efficienza energetica "D"
- This product contains a light source of energy efficiency class "D"
- Ce produit contient une source lumineuse de classe d'efficacité énergétique "D"
- Este producto contiene una fuente luminosa de la clase de eficiencia energética "D"
- Dieses Produkt enthält eine Lichtquelle der Energieeffizienzklasse "D"

RG0 in accordance with IEC/TR 62778:2014



DURA LAMP S.r.l.
 Via Pratese, 164 - 50145
 Florence - Italy

I - VERIFICARE CHE IL PRODOTTO SIA INSTALLATO PRIMA DI CONNETTERLO ALL'ELETTRICITÀ. NON UTILIZZARE ALCUN OGGETTO PER COPRIRE LA LAMPADA. NON USARE LA LAMPADA IN AMBIENTI ERMETICI. LA MANUTENZIONE DEVE ESSERE EFFETTUATA SOLO DA UN TECNICO PROFESSIONISTA. L'AZIENDA DECLINA OGNI RESPONSABILITÀ QUALORA L'INSTALLAZIONE NON AVVENGA SECONDO LE NORME VIGENTI. LASCIARE UNA COPIA DI QUESTE ISTRUZIONI AL RESPONSABILE DELLA MANUTENZIONE. CONSERVARE L'ETICHETTA DELL'IMBALLO ORIGINALE PER EVENTUALI RECLAMI FUTURI.

EN - MAKE SURE THAT THE PRODUCT IS INSTALLED BEFORE PLUG IN DON'T USE ANY OBJECT TO COVER THE LAMP. DON'T USE THE LAMP IN AIR-TIGHT ENVIRONMENTS. MAINTENANCE SHOULD ONLY BE DONE BY A PROFESSIONAL TECHNICIAN. DURALAMP IS NOT RESPONSIBLE IF ITS FIXTURES ARE NOT INSTALLED ACCORDING TO LOCAL SAFETY STANDARDS. PLEASE LEAVE A COPY OF THESE INSTRUCTIONS TO THE PERSON RESPONSIBLE FOR THE MAINTENANCE OF THE INSTALLATION. KEEP THE LABEL OF THE ORIGINAL PACKING FOR THE EVENTUAL FUTURE CLAIMS

D - STELLEN SIE SICHER, DASS DAS GERÄT ORDNUNGSGEMÄSS INSTALLIERT WIRD, BEVOR SIE DEN STECKER EINSTECKEN. DECKEN SIE DIE LAMPE NIEMALS AB. BENUTZEN SIE DIE LAMPE NICHT IN LUFTDICHTEN RÄUMEN. DURALAMP IST NICHT VERANTWORTLICH WENN DIE MONTAGE NICHT GEMÄSS DEN SICHERHEITSVORSCHRIFTEN STATTFINDET. DIESES HINWEISBLATT MUSS VOM INSTANDHALTUNGSLEITER AUFBEWAHRT WERDEN. BEI REKLAMATIONEN BITTE DEN ARTIKELAUFKLEBER AUS DER LEUCHTENVERPACKUNG BEIFÜGEN.

F - DURALAMP NE PEUT PAS ETRE RESPONSABLE POUR TOUTES INSTALLATIONS QUI NE RESPECTENT PAS LES NORMES DE SECURITE EN VIGUER. METHODE D'ATTACHE DU CÂBLE TELLE QUE SA SUBSTITUTION NE PEUT SE FAIRE SANS DETRUIRE L'APPAREIL. LAISSER UNE COPIE DE CES INSTRUCTIONS AU RESPONSABLE DE L'ENTRETIEN DU SYSTEME. GARDER L'ETIQUETTE DE L'EMBALLAGE ORIGINAL POUR EVENTUELLES RECLAMATIONS FUTURES.

E - COMPRUEBE QUE EL PRODUCTO ESTÁ INSTALADO ANTES DE CONECTARLO A LA ELECTRICIDAD. NO UTILICE NINGÚN OBJETO PARA CUBRIR LA LÁMPARA. NO UTILICE LA LÁMPARA EN UN ENTORNO HERMÉTICO. EL MANTENIMIENTO SÓLO DEBE SER REALIZADO POR UN TÉCNICO PROFESIONAL. DURALAMP NO SE RESPONSABILIZARA DE TODAS LAS INSTALACIONES QUE NO RESPETEN LAS NORMAS DA SEGURIDAD EN VIGOR. ENTREGAR UNA COPIA DE ESTAS INSTRUCCIONES AL RESPONSABLE DE LA INSTALACION. CONSERVAR LA ETIQUETA DEL EMBALAJE ORIGINAL PARA POSIBLES RECLAMACIONES.

PT - VERIFICAR SE O PRODUTO ESTÁ INSTALADO ANTES DE ESTAR CONEXO COM A ELECTRICIDADE. NÃO UTILIZAR QUALQUER OBJETO PARA COBRIR A LÂMPADA. NÃO UTILIZAR A LÂMPADA NUM AMBIENTE HERMÉTICO. A MANUTENÇÃO DEVE SER REALIZADA APENAS POR UM TÉCNICO PROFISSIONAL. DURALAMP NÃO PODE SER RESPONSABILIZADO POR TODAS AS INSTALAÇÕES QUE NÃO RESPEITEM AS NORMAS DE SEGURANÇA EM VIGOR. DEIXAR UMA CÓPIA DESTAS INSTRUÇÕES COM A PESSOA RESPONSÁVEL PELA MANUTENÇÃO. MANTER O RÓTULO DA EMBALAGEM ORIGINAL PARA EVENTUAIS FUTURAS RECLAMAÇÕES.

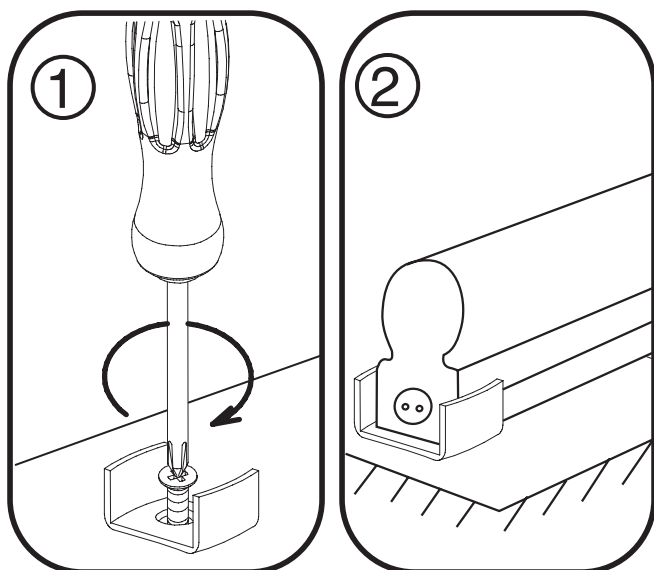
La sorgente luminosa di questo apparecchio non è sostituibile; quando la sorgente luminosa raggiunge il fine vita deve essere sostituito l'intero apparecchio.

The light source of this luminaire is not replaceable; in case the light source need to be replaced (e.g. at the end of its life), the whole luminaire shall be replaced.

Per ridurre il rischio di strangolamento, il cavo flessibile esterno collegato all'apparecchio, se di lunghezza maggiore di 30cm, deve essere efficacemente fissato alla parete, se si trova all'interno del volume di accessibilità	To reduce the risk of strangulation, the external flexible cable connected to the fixture, if longer than 30cm, must be effectively fixed to the wall if it is located within the accessibility volume	Pour éviter le risque d'étranglement, le corps flexible est collé à l'appareil, avec une longueur maximale de 30 cm, il doit être efficacement fissuré sur le mur, se trouvant à l'intérieur du volume d'accessibilité	Um die Gefahr des Strangulierens zu beseitigen, muss die freie Kapazität, die mit dem Gerät verbunden ist, bei größerer Länge von 30 cm wirksam sein, damit sie überall zugänglich ist und die gesamte Lautstärke im Inneren zugänglich ist	Para evitar el riesgo de estrangulamiento, el cavo flexible externo collegato all'apparecchio, se di lunghezza maggiore di 30cm, deve essere efficacemente fissato alla parete, se si trova all'interno del volume di accessibilità
Apparecchio non predisposto per condizioni speciali	Lighting fixture not designed for special conditions	Appareil non conçu pour des conditions particulières	Gerät ist nicht für besondere Bedingungen ausgelegt	Aparato no diseñado para condiciones especiales.

Montaggio a superficie con staffe e viti

Surface mounting with brackets and screws



Montaggio a superficie con biadesivo

Surface mounting with biadhesive




Accessori inclusi - Included accessories



Accessorio per collegare più Reglette T5CCT: singolo pezzo incluso nella confezione. cod. KTLRT-CCT per acquisto separato.
Accessory for connection of more Reglette T5CCT. separate ordering code: KTLRT-CCT




Cavo di alimentazione: singolo pezzo incluso nella confezione. cod. KTLRT-CORD15-CCT per acquisto separato.
Power cable: separate ordering code: KTLRT-CORD15-CCT



Kit clip fissaggio base con viti
Base fixing clip kit with screws

Connessione diretta

Direct connection - Raccordement direct - Conexión directa
Ligação directa



4W

Predisposto per il collegamento in cascata.
MAX 30 apparecchi

Provided for looping-in connection to the mains supply.
MAX 30 fixtures.



8W

Predisposto per il collegamento in cascata.
MAX 15 apparecchi

Provided for looping-in connection to the mains supply.
MAX 15 fixtures.



12W

Predisposto per il collegamento in cascata.
MAX 10 apparecchi

Provided for looping-in connection to the mains supply.
MAX 10 fixtures.



16W

Predisposto per il collegamento in cascata.
MAX 7 apparecchi

Provided for looping-in connection to the mains supply.
MAX 7 fixtures.



20W

Predisposto per il collegamento in cascata.
MAX 6 apparecchi

Provided for looping-in connection to the mains supply.
MAX 6 fixtures.