



COB PRO PHOSPHORES JAUNES

Typologie

Les bandes COB PRO adoptent une technologie avancée « Flip-Chip », permettant une plus grande compacité et une meilleure efficacité énergétique.

Les COB PRO sont conçues avec un profil blanc sur les deux côtés de la puce afin d'éviter la dispersion de la lumière et la variation de la température de couleur aux extrémités du faisceau.

Le circuit, renforcé par une couche de cuivre épaissie, réduit les chutes de tension et garantit l'uniformité.

Tous les matériaux sont sélectionnés à la qualité maximale de l'état de l'art.

La structure protectrice innovante assure durabilité, fiabilité dans le temps et flexibilité extrême, avec des courbes de rayon allant jusqu'à 50 mm.

Installation

Avec ruban adhésif double face 3M pour la fixation à la surface.

En cas de fixation avec un ruban adhésif double face, on recommande de dégraisser correctement la surface de pose du ruban.

Le pas de coupe est de 46 mm.

Informations d'utilisation

Réglable 0-100% Flicker Free

DALI - DMX - 1-10

Systèmes domotiques de contrôle analogiques et numériques

Push Dali avec contrôleur ZKDAFF

Compatible CASAMBI

Emballage


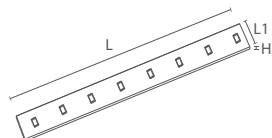
Bobines de 5 mètres.

PRO	24 Vdc	Ra 90		50000 h L70B50	IP20	Câbles dénudés	-25°C +35°C	Risk Group 1	

Données caractéristiques

Puissance	70 W	Faisceau	140°	Variable	Oui	Tension	24 Vdc
Douille	Câbles dénudés	IP	20	Tc	4000 K	Ra	90
Garantie LED	G5h24	RG	RG1				

Dimensions



L	5000 mm
L1	10 mm
H	2,3 mm

Pas de coupe	46 mm
--------------	-------

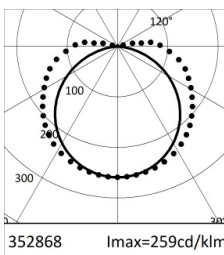
Éclairage et caractéristiques photométriques

Ouverture du faisceau	140°
Flux nominal par mt	1550 lm/m
Température de couleur	4000 K
Couleur de la lumière	Lumière naturelle
Indice de rendu des couleurs	90
Durée de vie	50000 h
Durée de vie des LED	L70B50
Temps de déclenchement	<0,2 s
Temps de chauffage jusqu'à 60% de la pleine efficacité	Lumière instantanée

Caractéristiques électriques

Puissance nominale	70 W
Tension d'entrée	24 Vdc
Variable	Oui
La classe d'efficacité énergétique du produit	Ce produit contient une source lumineuse de classe d'efficacité énergétique "F"
Température de fonctionnement	-25°C / +35°C

Photométrie



	4000K	H(m)	D1(m)	D2(m)	E _{max} (lx)	
Ra90			113°	153°		
Fixture Power	14W	1	3.05	8.31	401	
Source Flux	1550lm	2	6.09	16.62	100	
Fixture Flux	1550lm	3	9.14	24.93	45	
Efficacy	111lm/W	4	12.18	33.24	25	
352868 I _{max} =259cd/klm	I _{max}	401cd	5	15.23	41.56	16

Fichier EulumDat sur le site

Garantie LED

G5h24	Full Guarantee 5 ans (24h/24h) h24, la Garantie Totale sur 5 ans d'utilisation!
-------	---

Directives européennes

2009/125/EC * Ecodesign
2011/65/EU * RoHS
2012/19/EU * RAEE
2014/30/EU * EMC
2015/863 * Amending RoHS
2017/1369 * Regulation for Energy Labelling
2019/2015 * Regulation for Energy Labelling
2019/2020 * Regulation for Ecodesign
2021/340 * Amending Reg. Energy Labelling
2021/341 * Amending Reg. Ecodesign

Normes de produits

CEI EN 55015:2020 (+A11:2020)
CEI EN 60598-1:2022
CEI EN 60598-2-1:2022
CEI EN 61000-3-2:2019 (+A1:2021)
CEI EN 61000-3-3:2014 (+EC1:2014/+EC2:2016/+A1:2021/+A2:2022)
CEI EN 61547:2010
CEI EN 62031:2021 (+A11:2022)
CEI EN 62471:2010
IEC/TR 62471-2:2009
CEI EN 62493:2015
CEI 34-141:2014

Données logistiques

Code barre unité d'emballage	8011905352868
Unité d'emballage	18
Emballage minimum	1 / 18

Toutes les parties de ce document sont la propriété de Duralamp. Tous droits réservés. Ce document et les informations qu'il contient sont fournis sans aucune responsabilité découlant d'erreurs ou d'omissions. Aucune partie de ce document ne peut être copiée, reproduite ou utilisée sans autorisation écrite. Duralamp se réserve le droit de modifier les données incluses sans préavis en raison d'améliorations apportées au produit. Le flux lumineux et la puissance électrique ont une tolérance de +/- 10% de la valeur indiquée. tq +25°C (CIE121).