

SLIMFLUX BL PLAFO - PLUS

Tipologia

Pannello a LED ad illuminamento diretto completo di cornice plafonata per montaggio a superficie.
Disponibile anche la versione UGR.

Caratteristiche

Apparecchi installabili a superficie sia in verticale che in orizzontale.
Il posizionamento dei LED su piastra orizzontale garantisce uniformità di illuminamento sulla superficie dello schermo ed ottimi livelli di efficienza.
Se si desidera dimmerare, impiegare l'alimentatore multitemperatura multitemperatura dimmerabile.
Resa cromatica: Ra>80.

Materiale

Corpo in alluminio verniciato bianco; ottica primaria in PMMA ad alta trasmittanza.

Informazioni di utilizzo

Possibilità di utilizzo di SLIMFLUX 60x60 con alimentatore dimmerabile DELT40D-M.

Emergenza

Possibilità di utilizzo di SLIMFLUX con kit emergenza codice KTEMRO3.

Note

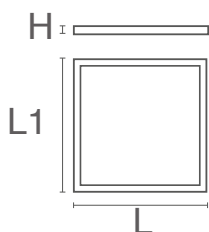
Flicker Free: per un maggior comfort visivo, miglior definizione dei particolari e riduzione dello stress.



Dati caratteristici

Potenza	60 W	Dimmerabile	No	Tensione	220-240 Vac	Attacco	Cavi liberi
IP	20	IP vano ottico	43	Flusso	6000 lm	PF	0,9
Tc	6000 K	Ra	>80	Garanzia LED	G3	RG	RG0

Caratteristiche dimensionali



L	600 mm
L1	600 mm
H	40 mm

Caratteristiche illuminotecniche e fotometriche

Flusso	6000 lm
Temperatura di colore nominale CCT	6000 K
Colore della luce	Luce fredda
Indice resa cromatica	>80
Durata di vita	35000 h
Vita dei LED	L70B20
Tempo di innesco	<0,2 s
Tempo di riscaldamento fino al 60% del rendimento completo	Piena Luce Istantanea

Caratteristiche elettriche

Potenza nominale	60 W
Tensione d'ingresso	220-240 Vac
Frequenza	50/60 Hz
Dimmerabile	No
Fattore di potenza	0,9
Numero cicli	100000
Temperatura di esercizio	-25°C / +35°C

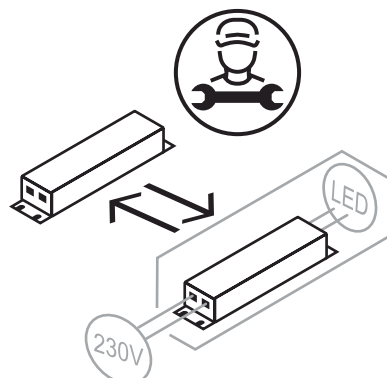
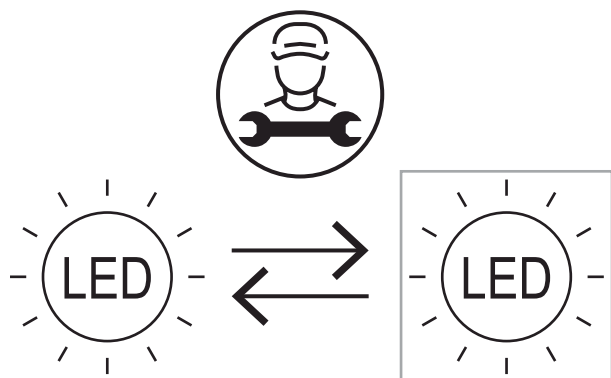
Fotometria

	6000K	H(m)	D(m)	E _{max} (lx)
	Ra80		115°	
Fixture Power	60W	1	3.11	2041
Source Flux	6000lm	2	6.22	510
Fixture Flux	6000lm	3	9.33	227
Efficacy	100lm/W	4	12.45	128
951245 I _{max} =340cd/klm	I _{max}	5	15.56	82

File EuLumDat presente sul sito

Altre Infotech

Flicker Free	Si
Sostituibilità sorgente luminosa	Sorgente luminosa (solo LED) sostituibile da un professionista.
Sostituibilità alimentatore	Alimentatore sostituibile da un professionista.



Garanzia LED

G3	<p>Garantite fino a 3 anni (4000h/anno) 4000h = 11h al giorno x 365 giorni. Senza limitazioni sui tempi di utilizzo per il primo anno, sempre che siano rispettate le condizioni d'impiego.</p>
----	---

Direttive europee

2009/125/EC * Ecodesign
 2011/65/EU * RoHS
 2012/19/EU * RAEE
 2014/30/EU * EMC
 2014/35/EU * LVD
 2015/863 * Amending RoHS
 2017/1369 * Regulation for Energy Labelling
 2019/2015 * Regulation for Energy Labelling
 2019/2020 * Regulation for Ecodesign
 2021/340 * Amending Reg. Energy Labelling
 2021/341 * Amending Reg. Ecodesign

Norme di prodotto

CEI EN 55015:2020 (+A11:2020)
 CEI EN 60598-1:2022
 CEI EN 60598-2-1:2022
 CEI EN 60598-2-2:2012
 CEI EN 61000-3-2:2019 (+A1:2021)
 CEI EN 61000-3-3:2014 (+EC1:2014/+EC2:2016/+A1:2021/+A2:2022)
 CEI EN 61547:2010
 CEI EN 62031:2021 (+A11:2022)
 CEI EN 62471:2010
 IEC/TR 62471-2:2009
 CEI EN 62493:2015
 CEI 34-141:2014

Dati logistica

Peso netto articolo	1850 gr
Barcode articolo singolo	8011905951245
Numero di pezzi confezione multipla	5
Barcode confezione multipla	8011905951771
Quantità minima ordinabile	1
Imballo minimo	1 / 5

Tutte le parti di questo documento sono di proprietà di Duralamp. Tutti i diritti riservati. Questo documento e le informazioni incluse sono fornite senza alcuna responsabilità derivante da errori o omissioni. Nessuna parte di questo documento può essere tagliata, riprodotta o utilizzata senza autorizzazione scritta. Duralamp mantiene il diritto di modificare i dati inclusi senza preavviso a causa di miglioramenti del prodotto. Flusso luminoso e potenza elettrica presentano tolleranza di +/- 10% rispetto al valore indicato. tq +25°C (CIE121).