

## SLIMFLUX BL UGR CCT

### Tipología

Panel de LED con iluminación directa.

### Características

El posicionamiento de los LED en la placa horizontal garantiza una iluminación uniforme sobre la superficie de la pantalla y óptimos niveles de rendimiento. El panel retroiluminado se caracteriza por un vano posterior de material metálico con función disipadora. La colocación del LED - equipados con lentes primarias especiales de PMMA - en la placa horizontal garantiza la uniformidad de la iluminación sobre la superficie de la pantalla y óptimos niveles de rendimiento. Rendimiento cromático: Ra>80 o Ra>90.

### Instalación

Tener en cuenta el espesor mayor para la instalación empotrada.

### Material

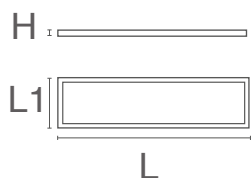
Cuerpo de aluminio pintado blanco; óptica primaria de PMMA de alta transmitancia.



### Datos característicos

Poder	38 W	Reglable	No	Tensión	220-240 Vac	Casquillo	Cables libres
IP	20	Compartimiento óptico IP	43	Flujo	4300 lm	Axis	2000 cd
PF	0,90	UGR	<19	Tc	3000-4000-6000 K	IRC	>90
Garantía del LED	G2	RG	RG0				

## Características dimensionales



L	1195 mm
L1	295 mm
H	26 mm

## Iluminación y características fotométricas

Flujo	4300 lm
Axis	2000 cd
La temperatura de color nominal del CCT	3000-4000-6000 K
Color de la luz	CCT
Índice de reproducción de colores	>90
Duración de la vida	25000 h
Vida del los LED	L70B50
Tiempo de disparo	<0,2 s
Tiempo de calentamiento hasta el 60% de la eficiencia total	Luz instantánea completa
UGR	<19

## Características eléctricas

Potencia nominal	38 W
El voltaje de entrada	220-240 Vac
Frecuencia	50/60 Hz
Reglable	No
Factor de potencia (PF)	0,90
La temperatura de funcionamiento	-25°C / +35°C

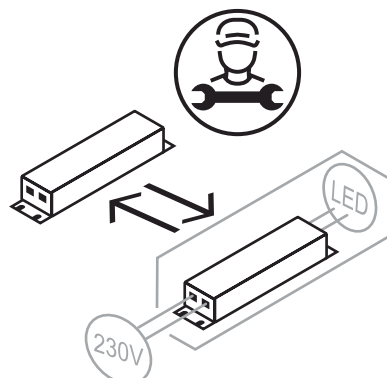
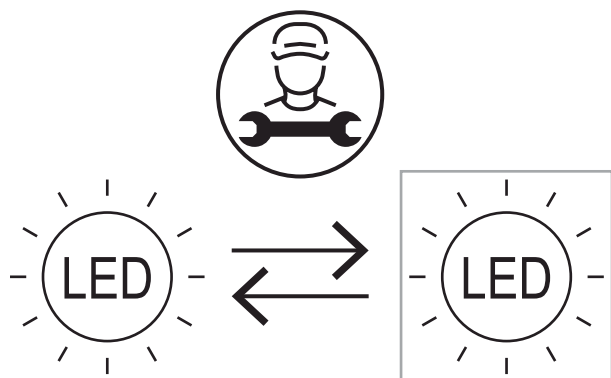
## Fotometría

	4000K	H(m)	D(m)	Emax(lx)		
	Ra92		91°			
	Fixture Power	38W	1	2.03	1953	
	Source Flux	4300lm	2	4.07	488	
	Fixture Flux	4300lm	3	6.10	217	
	Efficacy	113lm/W	4	8.14	122	
Imax=454cd/klm		Imax	1953cd	5	10.17	78

El archivo EuLumDat en el sitio

## Otros Infotech

Flicker Free	Si
Reemplazabilidad fuente luz	Fuente luminosa reemplazable (solo LED) por un profesional.
Reemplazabilidad equipo de control	Equipo de control reemplazable por un profesional.



### Garantía del LED

G2	Hasta 2 años (4000h/año) 4000h = 11h al día x 365 días. Sin limitaciones en la duración de su uso para el primer año, siempre que se cumplan las condiciones de instalación.
----	---

### Directivas europeas

2009/125/EC \* Ecodesign  
2011/65/EU \* RoHS  
2012/19/EU \* RAEE  
2014/30/EU \* EMC  
2014/35/EU \* LVD  
2015/863 \* Amending RoHS  
2017/1369 \* Regulation for Energy Labelling  
2019/2015 \* Regulation for Energy Labelling  
2019/2020 \* Regulation for Ecodesign  
2021/340 \* Amending Reg. Energy Labelling  
2021/341 \* Amending Reg. Ecodesign

### Normas de productos

CEI EN 55015:2020 (+A11:2020)  
CEI EN 60598-1:2022  
CEI EN 60598-2-1:2022  
CEI EN 60598-2-2:2012  
CEI EN 61000-3-2:2019 (+A1:2021)  
CEI EN 61000-3-3:2014 (+EC1:2014/+EC2:2016/+A1:2021/+A2:2022)  
CEI EN 61547:2010  
CEI EN 62031:2021 (+A11:2022)  
CEI EN 62471:2010  
IEC/TR 62471-2:2009  
CEI EN 62493:2015  
CEI 34-141:2014

### Datos logísticos

Peso neto artículo	1560 gr
Código de barras de un unidad	8011905338640
Embalaje mínimo	6 / 6

Todas las partes de este documento son propiedad de Duralamp. Todos los derechos reservados. Este documento y la información incluida se proporcionan sin ninguna responsabilidad derivada de errores u omisiones. Ninguna parte de este documento puede ser cortada, reproducida o utilizada sin permiso escrito. Duralamp se reserva el derecho de modificar los datos incluidos sin previo aviso debido a las mejoras del producto. El flujo luminoso y la potencia eléctrica tienen una tolerancia de +/- 10% del valor indicado. tq +25°C (CIE121).