DURA LAMP

Catalogue

SOLUTIONS LINÉAIRES PROFESSIONNELLES

SYSTÈMES LINÉAIRES

SOURCES LUMINEUSES

DRIVER

DURA LAMP

CATALOGUE

SOLUTIONS **L**INÉAIRE **P**ROFESSIONNELLE



C'est avec la lumière que l'on voit la beauté...

Une collection pensée pour accompagner les idées lumineuses, avec des solutions polyvalentes, efficaces, raffinées et favorisant le bien-être.

Cette sélection s'adresse à ceux qui donnent forme à la lumière, à ceux qui conçoivent les espaces avec sensibilité et vision : lighting designers, architectes, consultants lumière. Nos Lignes de Lumière sont des outils discrets mais essentiels pour créer une ambiance, valoriser l'architecture et faire de chaque détail un protagoniste.

Surtout, dans les mots de ceux qui étudient la lumière :

« *J'invite les concepteurs à ne pas considérer la lumière comme des moments visuels isolés, mais à prendre en compte l'ensemble du cycle de 24 heures. Notre corps ne réagit pas seulement à la luminosité ou à la couleur, mais aussi au timing, à la durée et à la dynamique temporelle de l'exposition à la lumière pendant le jour et la nuit. Concevoir selon ces rythmes n'est pas seulement une question de santé : c'est une forme de reconnaissance du chronométrage biologique qui régit de nombreux aspects de notre santé et de notre bien-être.* » [1]

[1] *Manuel Spitschan, Professor @ Technische Universität München.*
Source: https://www.salonemilano.it/en/articles/manuel-spitschan-interview

Des créations qui défient le temps

Pour protéger la durée de vie d'un ruban LED et préserver dans le temps l'aspect du projet d'éclairage, il est essentiel de prendre en compte plusieurs éléments fondamentaux :

une dissipation thermique adéquate (au moyen de profils ou de surfaces conductrices), des conditions environnementales cohérentes avec l'indice IP et la plage de température, une alimentation et une gestion correctes des drivers (sans surcharge ni surchauffe), ainsi qu'une installation précise évitant pliures et tensions sur les circuits.

Un projet bien réalisé préserve la qualité de la lumière, prolonge sa durée de vie utile et respecte les valeurs de performance déclarées.

Chaque élément, doté de couches de cuivre doubles et renforcées, ainsi que d'un substrat à excellente conductivité thermique, contribue de manière significative à la dissipation de la chaleur, réduisant le stress thermique sur les puces LED et les composants électroniques.

Une gestion thermique efficace se traduit par : une plus grande longévité (L80 ou L90 dans le temps), une réduction de la dégradation du flux lumineux (maintien des lumens) et une meilleure stabilité opérationnelle. Les drivers et les soudures électroniques fonctionnent dans des conditions plus favorables, réduisant le risque de panne et maintenant des performances lumineuses élevées même lors de cycles d'utilisation prolongés.



Polyvalence

Les rubans LED sont incontournables pour l'éclairage intérieur et extérieur. Ce sont aujourd'hui les sources lumineuses les plus polyvalentes, capables d'offrir un impact esthétique très efficace. Ils s'adaptent facilement à tout type d'espace, offrant une lumière directe ou indirecte de manière discrète ou, à l'inverse, spectaculaire ! Ils permettent une grande liberté créative : on peut les plier, les couper sur mesure, les choisir dans différentes couleurs. Ils valorisent les détails architecturaux ou créent des ambiances personnalisées en jouant sur l'intensité, donnant naissance à des scénarios lumineux inédits. Et en plus, ils durent longtemps !



Qualité

L'excellence se reflète dans la qualité de la lumière, dans l'uniformité des couleurs et dans la cohérence entre les différents lots de production. Nos rubans LED se distinguent par leur haute qualité de fabrication, garantie par des contrôles rigoureux à chaque étape du processus. Chaque détail est soigné afin d'assurer fiabilité, uniformité lumineuse et durabilité. Notre qualité est reconnue au niveau international et choisie pour d'importants projets d'éclairage partout dans le monde — un signe concret de la confiance que les professionnels nous accordent.



Constance Chromatique

L'ellipse définie par le physicien et spécialiste de la couleur David MacAdam représente graphiquement la manière dont l'œil humain perçoit les variations de couleur.
Les "steps" indiquent la distance par rapport à un point chromatique donné : en dessous de 3 steps, la variation n'est pas perceptible à l'œil nu ; au-delà, elle devient visible.
L'uniformité de la couleur entre différents rubans (et dans le temps) est cruciale dans les projets d'éclairage professionnels.
Des matériaux de faible qualité peuvent entraîner une dérive chromatique (déplacement du CCT) après seulement quelques centaines d'heures.

Un contrôle rigoureux des matériaux permet ainsi de garantir une répétabilité chromatique même sur de grandes surfaces ou dans des intégrations architecturales complexes, évitant des effets indésirables de non-uniformité visuelle.

Les DURASTRIP professionnells restent à l'intérieur des 2–3 steps de MacAdam.

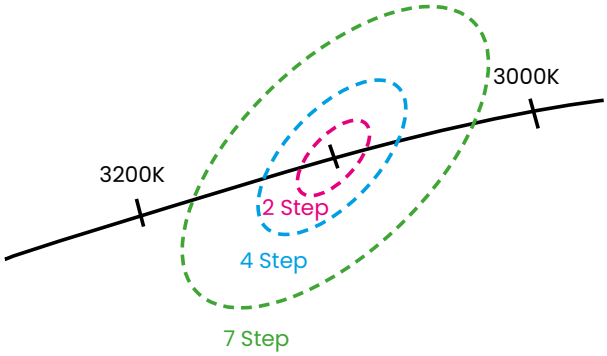

Rendu des couleurs

Que attendons-nous vraiment de la lumière artificielle ?

En un mot : fidélité.

Nous voulons que les couleurs des objets soient perçues aussi fidèlement que possible à leur apparence sous la lumière du soleil.

Pour évaluer la capacité d'une source lumineuse à restituer correctement les couleurs, plusieurs paramètres comparatifs ont été développés. Parmi les plus connus figurent le CRI (ou Ra), le TM30 et le SDCM. Ce ne sont pas de simples acronymes techniques : ce sont de véritables indicateurs de qualité. Ils distinguent une lumière quelconque d'une lumière capable de mettre en valeur un projet.

Chaque méthode a ses propres caractéristiques, avantages et limites. Sans entrer ici dans les détails techniques — présentés dans les pages dédiées en fin de catalogue — il est utile de rappeler un point :
TM30 fournit une analyse plus précise, grâce à un plus grand nombre d'échantillons chromatiques, tandis que le CRI reste aujourd'hui le paramètre le plus utilisé, en raison de son immédiateté et de sa simplicité de lecture.

En Europe, le Ra est le paramètre requis par la réglementation pour évaluer la qualité d'une source.

C'est pourquoi, dans les spécifications générales de nos lignes lumineuses, nous utilisons le Ra comme valeur de référence, en garantissant toujours un Ra 90. C'est le résultat d'une sélection rigoureuse des LED, d'un binning strict et d'une conception du PCB sans compromis : la base de chacune de nos lignes lumineuses.

C'est notre manière de mettre réellement votre projet — et tout ce qui l'entoure — "sous la meilleure lumière".

CRI vs TM30

L'indice de rendu des couleurs, Ra ou IRC, est un indice non linéaire dont la valeur, évaluée sur une échelle comprise entre 0 et 100, permet de mesurer la propension d'une source lumineuse à bien rendre les couleurs d'un objet éclairé par rapport à la lumière naturelle. Il se base sur la capacité de correspondance de la source à la lumière émise par un filament de tungstène, évaluée sur un panel de 14 échantillons de couleurs, dont les 8 premiers seulement sont pris en compte, aucun avec des teintes saturées.

L'indice TM-30 est beaucoup plus représentatif de la manière dont une source est capable de rendre la couleur. Il introduit le concept de saturation, adopte comme source de référence un mélange équilibré entre une source à incandescence et la lumière naturelle, utilise 99 couleurs tests partagées en 7 zones de référence parmi les couleurs que l'on trouve dans la nature, par exemple, celles des fleurs et des feuilles, de la couleur de peau, des peintures, tissus, plastiques, estampes et les 14 échantillons de couleur de l'IRC.

L'information supplémentaire que la TM30 peut nous donner est fournie sous forme de deux graphiques dont le premier représente les grandeurs Rf, Rg et Hue Shift (écart de teinte des couleurs, à savoir, la perception d'une couleur faussée par rapport à celle que nous verrons à la lumière du soleil), et le second, le fonctionnement de la source par groupe de matériaux (99 CES) pour une perception immédiate :

Le « rendu » de la source est exprimé par une série de graphiques explicatifs des caractéristiques colorimétriques et qualitatives et par 2 indices distincts.
L'indice de fidélité Rf, qui décrit la capacité de la source de rendre les couleurs.
Il est compris entre 0 et 100, où 100 représente la chromaticité parfaite.

CRI COLOUR RANGE

TM-30 COLOUR RANGE

Il est également possible d'avoir des Rf ciblés sur l'une des sept zones de référence. Par exemple, « Rf skin » se réfère à la propension de la source à exprimer les couleurs relatives à la zone de référence de la couleur de peau. On peut l'assimiler au Ra mais il peut être inférieur étant donné que les couleurs de référence passent de 14 à 99.

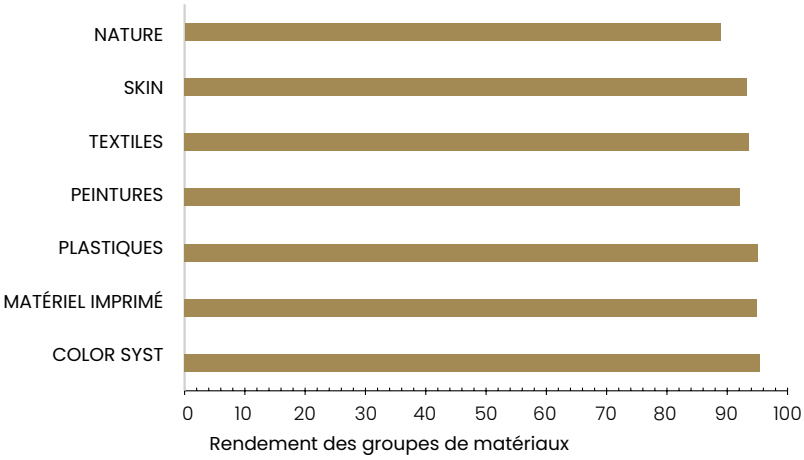

99 échantillons de couleur

7 domaines thématiques

14 échantillons CRI

ÉCART DE TEINTE

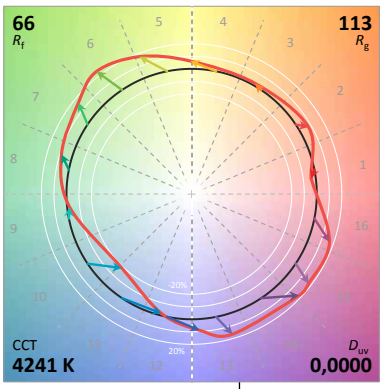

DÉSATURÉ

SURSATURÉ

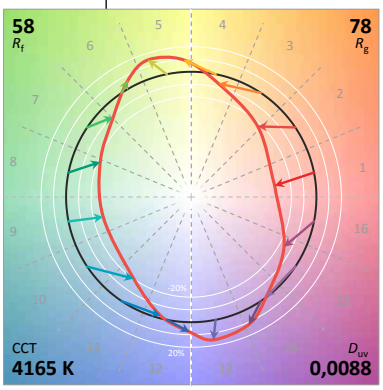

L'indice Gamut , Rg, qui exprime le niveau de saturation des couleurs éclairées par la source. Il s'étend entre 60 et 140. Des valeurs inférieures à 100 indiquent une diminution de la saturation, des valeurs supérieures indiquent une augmentation de la saturation et, en conséquence, des couleurs plus vives.
Les couleurs seront plus ou moins saturées selon leur position à l'intérieur ou à l'extérieur du cercle de référence.

Le dernier graphique d'approfondissement est le détail de l'écart et du rendu des demi tons par rapport à la source idéale, qui est représenté par le graphique suivant:

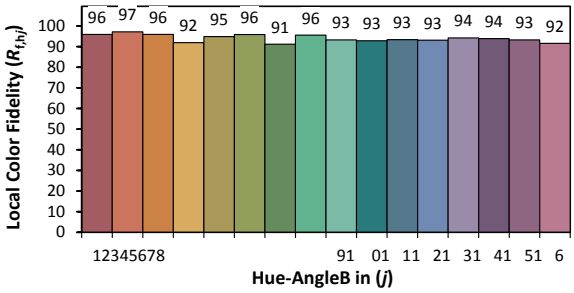

DÉSATURÉ

SURSATURÉ

SURSATURÉ

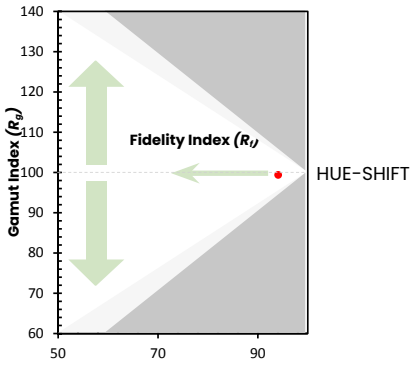

DÉSATURÉ

La différence est dans les détails

Le secret réside dans les matériaux utilisés. Choisir des matériaux de haut niveau permet de créer des produits de haut niveau. Il ne s'agit pas seulement de l'efficacité lumineuse initiale, mais d'une véritable garantie de qualité visuelle, de fiabilité technique et de cohérence dans le temps — un investissement dans la longévité de l'effet lumineux et dans la fidélité du projet tout au long de son cycle de vie.

Même pour des technologies désormais répandues, ce sont les matériaux — et leur juste équilibre — qui font la différence.

Et le résultat se voit.



1 Couche de polyimide (PI) hautement résistante à la chaleur, à l'usure et au frottement
2 Couche de cuivre avec circuit imprimé
3 Couche de polyimide (PI)
4 Deuxième couche de cuivre
5 Couche de polyimide (PI)
6 Ruban adhésif 3M

Protetion des points de soudure

(OSP - Organic Solderability Preservative):
Il s'agit d'un processus chimique qui ajoute une couche de revêtement organique sur la surface de cuivre nu : cela a des effets antioxydants et offre une protection supérieure contre les chocs thermiques et l'humidité généralement présente dans les lieux standards.



Double couche

Polyimide, non reconditionné. Un matériau plastique haute performance, choisi pour sa stabilité thermique, sa résistance chimique et sa grande fiabilité électrique. Le polyimide protège les circuits imprimés des contraintes mécaniques et des variations thermiques, garantissant une durabilité accrue et des performances constantes, même dans des applications continues ou critiques. Une seule couche est utilisée pour les applications standards ; deux couches superposées assurent une protection mécanique supérieure et une meilleure résistance à la chaleur.

Cuivre pur à 100%

Contacts en cuivre 100 % à double épaisseur : conductivité supérieure, fiabilité durable et résistance aux charges électriques les plus exigeantes.

Des connexions en or d'une pureté de 99,9%

L'or garantit la meilleure stabilité de connexion et améliore la résistance aux agents chimiques nocifs (oxydants), une différenciation importante par rapport aux led d'autres marques.

Dépôt des phosphores

Le dépôt uniforme des phosphores et du gel diffuseur garantit une qualité et une efficacité lumineuse maximales, assurant une couleur stable et homogène sur tous les angles d'émission. Le résultat est une uniformité chromatique parfaite, constante d'une production à l'autre et inchangée dans le temps.

Garanties=G#

Les produits LED Duralamp sont couverts par des garanties structurées en fonction de leurs performances, de leur fiabilité et de leur usage prévu. Ce système aide les prescripteurs à choisir la solution la plus adaptée à chaque type de projet.

G2 – Garantie de 2 ans : la gamme la plus vendue, largement utilisée dans les projets standards ; une excellente solution pour des applications quotidiennes fiables
.

G3 – Garantie de 3 ans : produits de qualité, adaptés à une grande variété d'installations professionnelles.

G4 – Garantie de 4 ans : idéale pour les projets nécessitant une plus grande durabilité dans le temps.

G4 H24 – Garantie de 4 ans pour une utilisation continue (24/7) : conçue pour les applications à fonctionnement ininterrompu, où une fiabilité élevée est requise.

G5 H24 – Garantie de 5 ans pour une utilisation continue (H24) : résistance maximale et performances constantes, même dans des environnements de fonctionnement très sollicités.

Vous trouverez plus de détails dans les dernières pages du catalogue.

Certifications

Nos produits sont développés conformément aux normes internationales de qualité, de sécurité et de performance.
Toutes les bandes LED de ce catalogue sont conformes aux réglementations européennes en vigueur, et la majorité d'entre elles sont certifiées pour le marché nord-américain ainsi que pour d'autres territoires dans le monde.

Pour les projets nécessitant des certifications spécifiques (UL, ETL, NOM, etc.), si l'article correspondant ne fait pas partie de la gamme, il est possible de demander le code du produit déjà certifié équivalent.
Nous sommes à disposition pour accompagner chaque besoin de projet, partout dans le monde.

Da 0 a 100%

Toutes les bandes lumineuses 24 V et 48 V sont gradables de 0 à 100 % et sans scintillement. Elles peuvent être gérées avec les systèmes de gradation les plus courants :

DALI - DMX - 1-10 V
Push Dali avec contrôleur ZKCDAFF
Compatibles CASAMBI
Systèmes domotiques de contrôle analogiques et numériques

COMMENT CHOISIR LE SYSTÈME DE GRADATION ADAPTÉ À VOTRE PROJET :

Système	Type	Advantages	Considérations	Où les utiliser
1-10V	Analogue	- Économique - Simple à installer - Gradation linéaire	- Contrôle par groupes - Pas de retour système	Petites installations, magasins, bureaux simples
DALI	Digital	- Contrôle précis - Retour bidirectionnel - Évolutif	- Programmation requise - Coût moyen	Bâtiments intelligents, bureaux, hôtels, musées
DMX	Digital	- Dimming to dark - Haute vitesse - Effets dynamiques - Contrôle avancé des couleurs RGB - RGBW	- Plus complexe - Programmation requise - Coût du système	Événements, théâtres, showrooms, installations artistiques
CASAMBI	Wireless	- Contrôle individuel - Effets dynamiques - Sans câblage - Programmable	- Limitations dans grands espaces ou obstacles	Maisons intelligentes, rénovations, petits espaces sans fil
Push DALI (ZKCDAFF)	Digital + manual	- Simple d'utilisation - Compatible DALI	- Moins de fonctions avancées	Lorsque le contrôle local sans logiciel est souhaité
Home automation (KNX, Zigbee, ecc.)	Digital + Wireless	- Intégration complète - Automatisations avancées	- Coût élevé - Installation complexe	Systèmes avancés de gestion du bâtiment

Votre projet, clé en main

Pour garantir une réalisation conforme aux plus hauts standards, avec des installations précises, une optimisation du temps sur site et un meilleur contrôle, **demandez le service « Customize for me »**.

Toutes les lignes lumineuses peuvent être coupées selon les spécifications du projet, avec un câblage à la longueur souhaitée et le degré de protection IP requis.
Il en va de même pour les profilés.
Ou même pour les rubans LED déjà intégrés dans les profilés.

C'est précisément notre capacité à créer des solutions sur mesure...

Associée à l'attention portée aux détails et à la force du réseau du groupe, qui nous a permis de réaliser des projets d'une grande importance. Travailler au sein d'un groupe aussi structuré signifie pouvoir compter sur une vision large, une solide expérience partagée et une variété de collections qui nous permettent de répondre avec précision à chaque exigence de projet.
La collaboration entre les entreprises du groupe renforce chaque phase du travail : du développement de solutions techniques au choix des éléments lumineux les plus adaptés, jusqu'à la capacité de traiter des projets complexes avec cohérence et continuité.
Cette synergie nous permet d'offrir aux lighting designers des outils fiables, une gamme complète et une approche intégrée qui valorise autant l'idée créative que sa réalisation.
C'est la force du groupe qui nous permet de transformer la lumière en un projet sur mesure, précis et prêt à être installé.

DURASTRIP

Lumière qui transforme

Nos rubans LED sont de véritables outils de design capables de donner vie à la lumière et de transformer chaque espace en une expérience sensorielle.

Précision sans compromis
Chaque détail est étudié pour garantir une parfaite uniformité, un rendu des couleurs irréprochable et des performances durables.

Liberté créative
Courbes, lignes, géométries : nos solutions s'adaptent à tous les projets, laissant libre cours à votre imagination.

Efficacité qui inspire
Technologie avancée et matériaux premium pour un éclairage durable, sans renoncer à la beauté.

Qualité à vivre
Ce n'est pas seulement de la lumière : c'est une atmosphère, une émotion, la signature de chaque projet d'auteur.

DuraNeonFLex



Design flexible

Profils en silicone modelables, idéals pour les courbes, les géométries complexes et les installations créatives.

Effet "néon" continu :
une lumière homogène, sans interruption, pour des lignes lumineuses élégantes et contemporaines.

Variété de dimensions et de formes :
chaque version est conçue pour des usages spécifiques — du détail décoratif aux grandes surfaces.

Protection et durabilité :
matériaux résistants à la poussière et à l'humidité, adaptés également aux applications extérieures (IP54/65/67/68).

Caractérisation chromatique :
disponibles dans différentes tonalités de blanc, couleurs pures et RGB pour des mises en scène dynamiques.

Installation simple et efficace :
produits "finis" et accessoires dédiés pour un montage rapide et sécurisé.

DURASTRIP HV

Lumière linéaire

Nos rubans LED à tension secteur suivent une voie de conception différente : jusqu'à 50 mètres de lumière continue, sans alimentations externes et sans complications. Une solution essentielle, puissante et étonnamment simple à installer.

Des performances qui simplifient
Aucun driver, aucun encombrement, aucune interruption. La technologie intégrée garantit une luminosité stable, un rendu des couleurs Ra80 et une fiabilité conçue pour durer.

Conception sans limites
Lignes longues, parcours fluides, installations architecturales : l'IP65 permet d'amener la lumière partout, même dans les environnements les plus exigeants, tout en conservant un design propre et uniforme.

Efficacité immédiate
Consommation optimisée, matériaux résistants et performances continues : une solution qui allie praticité, esthétique et durabilité, sans compromis.

Profils

Géométries essentielles

Les profilés en aluminium sont l'élément indispensable pour transformer la lumière en architecture — des surfaces qui dialoguent avec les matériaux et le projet.

Ils assurent une meilleure gestion thermique, prolongeant la durée de vie des rubans LED.

Ils protègent les rubans des chocs, de la poussière et de l'humidité, permettent un nettoyage efficace sans risque pour les LED et facilitent la maintenance.

Précision d'installation :
chaque profilé est pensé pour s'intégrer avec élégance : encastré pour disparaître, en surface pour souligner, suspendu pour flotter.

Diffuseurs dédiés :
opale, satiné, micro-prismatique, fumé. Pour adoucir la lumière et obtenir l'effet souhaité.

Systèmes linéaires

DURASTRIP COB

46 **BASIC**
DURASTRIP COB

48 **PRO**
DURASTRIP COB PRO

DURASTRIP SELECT

50 **BASIC**
DURASTRIP SELECT 140 IP20

54 **BASIC**
DURASTRIP SELECT 140 IP65

56 **BASIC**
DURASTRIP SELECT 240 IP20

60 **BASIC**
DURASTRIP SELECT 240 IP65

62 **BASIC**
DURASTRIP SELECT IP20

64 **BASIC**
DURASTRIP SELECT IP65

Systèmes linéaires

DURASTRIP

68 PRO
DURASTRIP PRO IP20

72 PRO
DURASTRIP PRO IP68

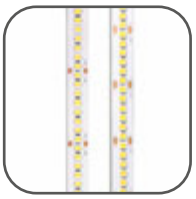

76 PRO
DURASTRIP PRO240 IP20



80 PRO
DURASTRIP PRO240 IP65

82 PRO
DURASTRIP SMD PRO HE SHORT CUT

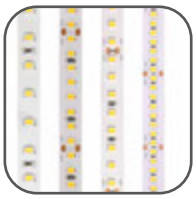

86 PRO
DURASTRIP HIGH EFFICIENCY IP20



90 PRO
DURASTRIP HIGH EFFICIENCY IP68



94 PRO
DURASTRIP PRO EVO IP20



98 PRO
DURASTRIP PRO EVO IP68

102 PRO
DURASTRIP PURE WHITE

104 PRO
DURASTRIP PURE COLORS



106 PRO
DURASTRIP EXTRA NARROW IP20

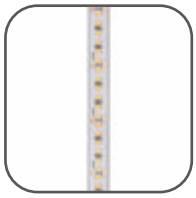

110 PRO
DURASTRIP EXTRA NARROW IP65

112 PRO
DURASTRIP EXTRALONG 24V IP20

116 PRO
DURASTRIP EXTRALONG 24V IP68

118 PRO
DURASTRIP EXTRALONG 48V IP20

120 PRO
DURASTRIP EXTRALONG 48V IP68

122 PRO
DURASTRIP TUNABLE CTC

124 PRO
DURASTRIP PRO60 RGB IP20

126 PRO
DURASTRIP PRO60 RGB IP65

128 PRO
DURASTRIP RGB + BLANC IP20

130 PRO
DURASTRIP RGB + BLANC IP68

132 PRO
DURASTRIP FOOD

Systèmes linéaires

DuraNeonFlex

142 PLUS
DuraNeonFlex TWIST

146 PRO
DuraNeonFlex SLIM

150 PRO
DuraNeonFlex CORNER

154 PRO
DuraNeonFlex ANGLED

158 PRO
DuraNeonFlex VERT DUAL

162 PRO
DuraNeonFlex-Q TOP EVO

166 PRO
DuraNeonFlex-Q VERT EVO

170 PRO
DuraNeonFlex BLACK SERIES - TOP

174 PRO
DuraNeonFlex BLACK SERIES - TOP RGBW

178 PRO
DuraNeonFlex BLACK SERIES - STRIPES

182 PRO
DuraNeonFlex HONEYCOMB BLACK

186 PRO
ARCHITECTURAL OPTICS

DURASTRIP HiVolt

198 PRO
DURASTRIP HiVolt

200 PRO
DURASTRIP HiVolt ARCH DIMMABLE



204 PRO
DURASTRIP HiVolt CTC + DIM TO WARM

Systèmes linéaires

Profilés pour surfac



212
PROFILÉS POUR SURFACE: PRAP

214
PROFILÉS DE SURFACE : P025-S

216
PROFILÉS DE SURFACE: P022

218
PROFILS FLEXIBLES: P013

220
PROFILÉS POUR SURFACE: PRAP-U

224
PROFILÉS DE SURFACE : P035-S

226
PROFILÉS DE SURFACE : P055-S

Profils encastré

228
PROFILÉS À ENCASTRER: P026-R

230
PROFILÉS À ENCASTRER DANS LE SOL: P028

232
PROFILS ENCASTRÉS : PRIN-U

234
PROFILÉS À ENCASTRER: P023

222
PROFILÉS À ENCASTRER: P068

236
PROFILS ENCASTRÉS : PRIN

238
PROFILÉS À ENCASTRER: P035-R

240
PROFILS ENCASTRÉS : P055-R

242
PLAQUE DE PLÂTRE AVEC PROFIL : P090

Systèmes linéaires

Profilés angulair

244
PROFILÉS ANGULAIRES 45°: P024

246
PROFILÉS ANGULAIRES: PRAN

248
PROFILÉS ANGULAIRES ASYMÉTRIQUES: P027

250
PROFILÉS ANGULAIRES: PRAN-U

Profilés décoratif

252
PROFILÉS DOT : P010

Profilés pour placoplâtr

254
PROFILÉS POUR PLACOPLÂTRE: P080

256
PROFILÉS POUR PLACOPLÂTRE: P081

257
PROFILÉS POUR PLACOPLÂTRE: P082

258
PROFILÉS POUR PLACOPLÂTRE: P083

Profilés pour suspensio

260
PROFILS LINÉAIRES: P070

Drivers / Controllers

Transformateurs à tension constante

264
DURASTRIP
DRIVERS IP20

265
DURASTRIP
DRIVERS IP65 /
IP67

Transformateurs à tension constante graduables

267
DURASTRIP
DRIVERS DALI

268
DURASTRIP
DRIVERS TRIAC/
LEADING EDGE

Interfaces de contrôle

269
INTERFACES DE
CONTROLE

DIMMER TOUCH - DMX

271
DIMMER TOUCH -
DMX

Drivers / Controllers

Accessoires Casambi

273
ACCESSOIRES
CASAMBI

DURASTRIP

DURASTRIP

le véritable protagoniste des projets lumière

Eagle Mountain Casino, Porterville, CA
Lighting Design: First Circle Design, Inc.
Architects and Interior Design: HBG Design
Photography: Peter Malinowski / Insite Photography

Dans les pages précédentes, nous avons présenté les principes de construction et les performances qui caractérisent nos rubans.
Nous présentons ici les options disponibles pour identifier la solution la plus adaptée à chaque projet d'éclairage :

- **Type de produit : BASIC, PLUS, PRO**
  Chaque segment offre différents niveaux de performance, de durabilité et d'investissement, répondant aussi bien aux projets standard qu'aux projets complexes ou continus.

- **Couleur de la lumière**
  Des tonalités les plus chaudes (2200K) aux plus froides (6000K), comprenant des versions CCT, RGB/RGBW ou à changement de couleur.
  Certaines températures de couleur sont disponibles en stock, d'autres peuvent être réalisées sur demande.

- **Nombre de LED par mètre**
  Un paramètre décisif pour l'émission lumineuse comme pour l'effet visuel : lumière continue, rétroéclairage, éclairage d'accentuation ou installations apparentes.

- **Pas de coupe**
  Un élément essentiel de conception lorsque le strip doit être intégré dans des gorges lumineuses, des profils ou des géométries complexes, garantissant une précision millimétrique.

- **Indice de protection IP**
  Disponible en plusieurs variantes pour s'adapter à tout contexte d'application : IP20 pour les environnements intérieurs secs, IP54/65/67/68 pour des installations nécessitant une résistance à la poussière, aux éclaboussures, à l'humidité ou à l'immersion.
  Un aspect essentiel pour garantir continuité esthétique et durabilité dans toutes les situations.

Lumière blanche
Éclairage général
Mise en valeur des détails
Accentuation et différenciation des zones
Lumière dans les tons de blanc
Variation de l'intensité

Human centric
Température de couleur modulable
Harmonisation de la lumière artificielle avec le rythme circadien des personnes

Lumière et couleur
Impact émotionnel
Effets de couleur
Modelage de l'espace
Variation des couleurs

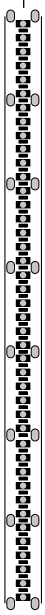

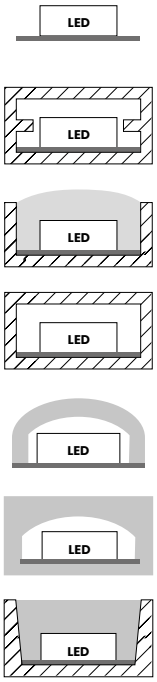

Service de Personnalisation

simplifie votre travail
réduit les coûts
produits prêts à poser garantis

Voir le Menu des Services au début du catalogue

TABLEAU SYNOPTIQUE DURASTRIP

FAMILLE DE PRODUITS		Page	W/m min/ max	lm min/ max	Ra	V	IP 20	IP 65	IP 68	N° LED/m
DURASTRIP COB		46	7-10	600-1030	90	24 Vdc	●			320
NEW DURASTRIP COB PRO Phosphores blancs		48	15-20	1500-2700	90	24 Vdc	●			320-288
NEW DURASTRIP COB PRO Phosphores jaunes		48	6-10-12-14	520-1550	90	24 Vdc	●			320-384 480-528
NEW DURASTRIP SELECT 140 IP65		54	11-14-19	1200-2500	90	24 Vdc		●		140
DURASTRIP SELECT 140 IP20		50	11-14-19-24	1300-2700	90	24 Vdc	●			140
NEW DURASTRIP SELECT 240 IP20		56	11-14-17-19-21	1050-2450	90	24 Vdc	●			240
DURASTRIP SELECT 240 IP65		60	11-14	1050-1400	90	24 Vdc		●		240
DURASTRIP SELECT IP20		62	5-12-24	500-2250	90	24 Vdc	●			60-124
DURASTRIP SELECT IP65		64	5-12-24	490-2180	90	24 Vdc		●		60-124
DURASTRIP PRO IP20		68	5-10-12-15	340-1400	95	24 Vdc	●			60-120
DURASTRIP PRO IP68		72	5-10-12-15	340-1400	95	24 Vdc			●	60-120
DURASTRIP PRO240 IP20		76	14-19-24	1260-2200	95	24 Vdc	●			240
DURASTRIP PRO240 IP65		80	14-19-24	1260-2200	95	24 Vdc		●		240
NEW DURASTRIP SMD PRO HE SHORT CUT		82	11-14-21	1440-3000	95	24 Vdc	●			160-240
DURASTRIP HIGH EFFICIENCY IP20		86	7,2-21,6	1188-3800	92	24 Vdc	●			80-128-160-240
DURASTRIP HIGH EFFICIENCY IP68		90	7,2-21,6	1188-3800	92	24 Vdc			●	80-128-160-240

Consultez la page de la gamme pour découvrir les disponibilités selon les différentes températures de couleur et vérifier si certaines versions nécessitent une commande minimum (●).

2200K	2700K	3000K	3500K	4000K	6000K	L	L1	H	Pas de coupe	max L sur commande (m)				Type de lumiére	Range
	●	●	●	●	●	5000	5	1,7	50	7W=14 10W=10	120°	25000 L70B20	G2		BASIC
	●	●	●	●	●	5000	08-10	2,5-2,9	15W-->Freecut; 20W 28	15W=6 20W=5	140°	50000 L70B50	G5h24		PRO
	●	●	●	●	●	3000 5000	3-5-8-10	1,4-2,3 2,7	8,5-21 46-50	6W=5 10W=10 12W=8 14W=7	140°	50000 L70B50	G5h24		PRO
	●	●	●	●	●	5000	10	4	50	11W=9 14W=7 19W=5	120°	30000 L70B20	G2		BASIC
	●	●	●	●	●	4000 5000	8-10	1	50	11W=9 14W=7 19W=5 24W=4	120°	30000 L70B20	G2		BASIC
	●	●	●	●	●	4000 5000	10	1	25	11W=9 14W=7 17W=6 19W=5 21W=5	120°	30000 L70B20	G2		BASIC
	●	●	●	●	●	5000	12	4	25	11W=9 14W=7	120°	30000 L70B20	G2		BASIC
	●	●	●	●	●	4000 5000	8-10	2,3	50-100	5W=19 12W=8 24W=4	120°	30000 L70B20	G2		BASIC
	●	●	●	●	●	4000 5000	11-13	5	50-100	5W=19 12W=8 24W=4	120°	30000 L70B20	G2		BASIC
●	●	●	●	●	●	5000	10	2	100	5W=19 10W=10 12W=8 15W=6	120°	60000 L70B20	G5h24		PRO
●	●	●	●	●	●	5000	12	5	100	5W=19 10W=10 12W=8 15W=6	120°	60000 L70B20	G5h24		PRO
	●	●	●	●	●	5000	10	1	25-33	14W=7 19W=5 24W=5	120°	50000 L70B20	G5h24		PRO
	●	●	●	●	●	5000	12	5	25-33	14W=7 19W=5 24W=5	120°	50000 L70B20	G5h24		PRO
	●	●	●	●	●	5000	5-8-10	1,5	6,5-8,5 FC	11W=9 14W=7 21W=5	120°	50000 L70B50	G5h24		PRO
	●	●	●	●	●	5000	10	1	10-62,5 50-33,3	7,2W=13 21,6W=5	120°	50000 L70B20	G5h24		PRO
	●	●	●	●	●	5000	12	4	10-62,5 50-33,3	7,2W=13 21,6W=5	120°	50000 L70B20	G5h24		PRO

TABLEAU SYNOPTIQUE DURASTRIP

FAMILLE DE PRODUITS		Page	W/m min/ max	lm min/ max	Ra	V	IP20	IP65	IP68	N° LED/m
DURASTRIP PRO EVO IP20		94	5-24	630-3360	92	24 Vdc	●			128-240
DURASTRIP PRO EVO IP68		98	5-22	600-2925	>92	24 Vdc			●	128-240
NEW DURASTRIP PURE COLORS		104	15	--	--	24 Vdc	●			126
NEW DURASTRIP PURE WHITE		102	14	1480-1660	90	24 Vdc				416
DURASTRIP EXTRA NARROW IP20		106	7,2-11	515-800	90	24 Vdc	●			180
DURASTRIP EXTRA NARROW IP65		110	11	720-800	90	24 Vdc		●		300
DURASTRIP EXTRALONG 24V IP20		112	11	695-715	90	24 Vdc	●			120
NEW DURASTRIP SMD PRO HE LONG		112	9	1350-1550	95	24 Vdc	●			160
DURASTRIP EXTRALONG 24V IP68		116	11	695-715	90	24 Vdc			●	120
DURASTRIP EXTRALONG 48V IP20		118	5,6	520-535	90	48 Vdc	●			84
NEW DURASTRIP EXTRALONG 48V IP68		120	5,6	520-535	90	48 Vdc			●	84
DURASTRIP TUNABLE CCT IP20		122	14-24	1080-2520	90	24 Vdc	●			240
DURASTRIP FOOD IP68		132	14	730-1180		24 Vdc			●	120
DURASTRIP PRO60 RGB IP20		124	10	--	80	24 Vdc	●			60
DURASTRIP PRO60 RGB IP65		126	10	--	80	24 Vdc			●	60
DURASTRIP RGB + WHITE IP20		128	15	520		24 Vdc	●			84
DURASTRIP RGB + WHITE IP68		130	15	520		24 Vdc			●	84

Consultez la page de la gamme pour découvrir les disponibilités selon les différentes températures de couleur et vérifier si certaines versions nécessitent une commande minimum (●).

2200K	2700K	3000K	3500K	4000K	6000K	L	L1	H	Pas de coupe	max L sur commande (m)				Type de lumiére	Range
	●	●	○	●	○	5000	10	2	62,5 33,3	5W=19 10W=10 15W=6 24W=5	120°	50000 L70B20	G5h24		PRO
	●	○	●	●	○	5000	12	4	62,5 33,3	5W=19 10W=10 15W=6 22W=5	120°	50000 L70B20	G5h24		PRO
RED						5000	20	1,8	55	15W=6	120°	50000 L70B50	G5h24		PRO
	●	○	○	●	○	5000	8-10	4-5	20	14W=7	130°	50000 L70B50	G5h24		PRO
○	○	●	○	●	●	5000	5	1	20 33,33	7,2W=13 11W=9	120°	50000 L70B20	G5h24		PRO
○	●	●	○	●	○	5000	8	4	20 33,33	7,2W=13 11W=9	120°	50000 L70B20	G5h24		PRO
	●	●	○	●	○	20000	10	1.7	41,67	11W=20	120°	50000 L70B20	G5h24		PRO
	●	○	●	●	●	10000	8	1,75	50	9W=11	120°	50000 L70B50	G5h24		PRO
	○	●	●	○	○	20000	12	5	41,67	11W=20	120°	50000 L70B20	G5h24		PRO
	○	●	●	○	○	50000	12	2	166,67	5,6W=50	120°	50000 L70B20	G5h24		PRO
	○	●	●	○	○	50000	14	5	166,67	5,6W=50	120°	50000 L70B20	G5h24		PRO
1800 3500	2700 6500					5000	10	1	50	14W=7 24W=5	120°	50000 L70B20	G5h24		PRO
						5000	12	4	50	14W=7	120°	50000 L70B20	G5h24		PRO
RGB						5000	10	2	100	10W=10	120°	50000 L70B20	G5h24		PRO
RGB						5000	14	4	100	10W=10	120°	50000 L70B20	G5h24		PRO
RGB+	●					5000	12,3	2,2	71,42	15W=6	120°	30000 L70B20	G3		PRO
RGB+		●				5000	15	4	71,42	15W=6	120°	30000 L70B20	G3		PRO

DURASTRIP COB

CARACTÉRISTIQUES
La construction des bandes COB permet d'appliquer les LED sur le substrat de manière continue, en optimisant tout l'espace : le résultat est une ligne lumineuse continue, soulignée par la couche de phosphate.
Le type de LED utilisé émet moins de chaleur que les CHIPs normalement utilisés pour les bandes, ce qui permet d'obtenir un rendement très élevé et une grande luminosité, même à des puissances faibles.

INSTALLATION
Avec ruban adhésif double face pour la fixation à la surface.
En cas de fixation avec un ruban adhésif double face, on recommande de dégraisser correctement la surface de pose du ruban.
Les bandes peuvent être coupées sur mesure en suivant les indications de coupe imprimées sur ces dernières.

INFORMATIONS D'UTILISATION
Réglable 0-100% Flicker Free
DALI - DMX - 1-10
Systèmes domotiques de contrôle analogiques et numériques
Push Dali avec contrôleur ZKCDAFF
Compatible CASAMBI

ALIMENTATION ÉLECTRIQUE
Courant maximal pour chaque alimentation: 4A.

EMBALLAGE
Bobines de 5 mètres.

LED
320 LED/m
Ra>90
Durée: 25 000h
Garantie: 3 ans

CONNEXIONS
IP20: Cosses à câbles libres.



PRODUCTIONS PERSONNALISÉES
Voir les détails au début de la section Systèmes Linéaires

Découpe de Durastrip sur mesure* :	VA01
Coût d'usinage fixe par pièce	

* Respecter le pas de coupe. Fourni avec un câble de 30 cm.

ENTRAXE LED ET PAS DE COUPE

DURASTRIP COB

BASIC | 24 Vdc | Ra 90 | 25000 h L70B20 | IP20 | -25°C +35°C | Risk Group 0 | III | 120° | G3

W	W/m	lm/m	K	LED/m	L	L1	H		ART.
35	7	600	2700	320	5000	5	1,7	1 / 1	**03U272407INCB**
35	7	650	3000	320	5000	5	1,7	1 / 1	**03U302407INCB**
35	7	650	3500	320	5000	5	1,7	300 / 300	**03U352407INCB ◆**
35	7	790	4000	320	5000	5	1,7	1 / 1	**03U402407INCB**
35	7	790	6000	320	5000	5	1,7	1 / 1	**03U602407INCB**
50	10	890	2700	320	5000	8	1,7	1 / 1	**03U272410INCB**
50	10	920	3000	320	5000	8	1,7	1 / 1	**03U302410INCB**
50	10	920	3500	320	5000	8	1,7	300 / 300	**03U352410INCB ◆**
50	10	1030	4000	320	5000	8	1,7	1 / 1	**03U402410INCB**
50	10	1030	6000	320	5000	8	1,7	1 / 1	**03U602410INCB**

◆ Uniquement disponible avec une quantité minimum de 300 rouleaux de 5M ; contacter le département des ventes pour plus d'informations.

		ART.
Connecteur IP20 pour ruban 60W	1 / 1	**KT05IN-CON**
Connecteur IP20 pour 60W	1 / 1	**KT05IN-CON-HP**

Accessoires pour DURASTRIP SELECT IP20 (5 pièces).

		ART.
Connecteur entre deux sections de ruban IP20 25W	1 / 1	**KT05IN-JUN**
Connecteur entre deux sections de ruban IP20 60W	1 / 1	**KT05IN-JUN-HP**

Accessoires pour DURASTRIP SELECT IP20 (5 pièces).

		ART.
Kit de découpe et montage pour Strip IP20	1 / 1	**KT7500**

Le kit comprend 4 borniers câblés - fil long. 15 cm - 8 borniers - 12 ponts de fixation avec des vis.
Compatible uniquement avec l'art. 07U272405IN-SB ou avec le 96 W de la gamme 05U.

DURASTRIP COB PRO

Les bandes COB PRO adoptent une technologie avancée « Flip-Chip », permettant une plus grande compacité et une meilleure efficacité énergétique.
Les COB PRO sont conçues avec un profil blanc sur les deux côtés de la puce afin d'éviter la dispersion de la lumière et la variation de la température de couleur aux extrémités du faisceau.
La structure protectrice innovante assure durabilité, fiabilité dans le temps et flexibilité extrême, avec des courbes de rayon allant jusqu'à 50 mm.

TYPOLOGIE
Modèles aux phosphores jaunes et blancs.
Le modèle à phosphores blancs se distingue par sa haute efficacité et sa conception unique : des puces SMD recouvertes de phosphores blancs qui uniformisent l'émission lumineuse.

INSTALLATION
Avec ruban adhésif double face 3M pour la fixation à la surface.
En cas de fixation avec un ruban adhésif double face, on recommande de dégraisser correctement la surface de pose du ruban.
Différentes possibilités de pas de découpe selon les modèles : découpes serrées jusqu'à 6 mm et free-cut.

INFORMATIONS D'UTILISATION
Réglable 0-100% Flicker Free
DALI - DMX - 1-10
Systèmes domotiques de contrôle analogiques et numériques
Push Dali avec contrôleur ZKCDAFF
Compatible CASAMBI

ALIMENTATION ÉLECTRIQUE
Courant maximal pour chaque alimentation: 4A.

EMBALLAGE
Bobines de 5 mètres.
Le modèle de 6W/m est conditionné en rouleaux de 3 m.

SUR DEMANDE
Toutes les Durastrip COB PRO en 8 mm et 10 mm peuvent être commandées — avec un minimum de 20 rouleaux — dans d'autres températures de couleur ou avec un indice de protection IP65

PRODUCTIONS PERSONNALISÉES
Voir les détails au début de la section Systèmes Linéaires

Découpe de Durastrip sur mesure* :	VA01
Coût d'usinage fixe par pièce	

* Respecter le pas de coupe. Fourni avec un câble de 30 cm.

ENTRAXE LED ET PAS DE COUPE

LED
SDCM de <1 à <5.

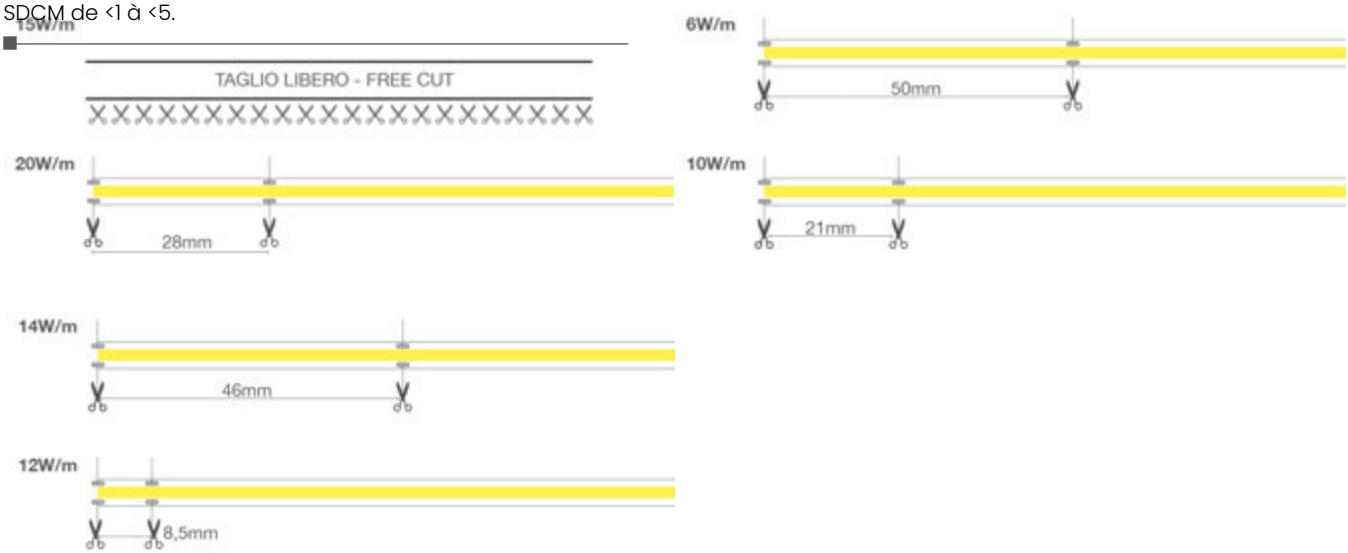

DURASTRIP COB PRO

PRO | 24 Vdc | Ra 90 | 50000 h L70B50 | IP20 | -25°C +35°C | Risk Group 1 | III | 140° | c UL us LISTED | G5 h24

COB PRO PHOSPHORES BLANCS

	W	W/m	lm/m	K	LED/m	L	L1	H		ART.
NEW	75	15	1500	2700	320	5000	8	2,5	1 / 18	**06272415INWF**
NEW	75	15	1600	4000	320	5000	8	2,5	1 / 18	**06402415INWF**
NEW	100	20	2420	2700	288	5000	10	2,9	1 / 18	**06272420INWH**
NEW	100	20	2700	4000	288	5000	10	2,9	1 / 18	**06402420INWH**

COB PRO PHOSPHORES JAUNES

	W	W/m	lm/m	K	LED/m	L	L1	H		ART.
NEW	18	6	510	2700	320	3000	3	1,4	1 / 20	**06272406INY3**
NEW	18	6	520	4000	320	3000	3	1,4	1 / 20	**06402406INY3**
NEW	18	6	530	2700	480	3000	5	1,4	1 / 20	**06272406INY5**
NEW	18	6	550	4000	480	3000	5	1,4	1 / 20	**06402406INY5**
NEW	50	10	970	2700	384	5000	8	2,3	1 / 18	**06272410INYH**
NEW	50	10	1060	4000	384	5000	8	2,3	1 / 18	**06402410INYH**
NEW	70	14	1410	2700	528	5000	10	2,3	1 / 18	**06272414INYH**
NEW	70	14	1550	4000	528	5000	10	2,3	1 / 18	**06402414INYH**
NEW	60	12	1170	2700	480	5000	8	2,7	1 / 18	**06272412INYS**
NEW	60	12	1250	4000	480	5000	8	2,7	1 / 18	**06402412INYS**

			ART.
NEW	COB PRO + SMD 240 LED Connecteur direct 8 mm	1 / 1	**KT06-1008**
NEW	COB PRO + SMD 240 LED connecteur direct 10 mm	1 / 1	**KT06-1010**

Connecteur rapide sans soudure pour une connexion uniforme (10 pcs).

			ART.
NEW	COB PRO + SMD 240 LED connecteur terminal 8 mm	1 / 1	**KT06-1108**
NEW	COB PRO + SMD 240 LED connecteur terminal 10 mm	1 / 1	**KT06-1110**

Connecteur rapide sans soudure pour une connexion uniforme (10 pcs).

			ART.
NEW	COB PRO + SMD 240 LED cavalier 8 mm	1 / 1	**KT06-1208**
NEW	COB PRO + SMD 240 LED cavalier 10 mm	1 / 1	**KT06-1210**

Connecteur rapide sans soudure pour une connexion uniforme (10 pcs).

			ART.
NEW	COB PRO + SMD 240 connecteur en L 8 mm	1 / 1	**KT06-L08**
NEW	COB PRO + SMD 240 connecteur en L 10 mm	1 / 1	**KT06-L10**

Connecteur rapide sans soudure pour une connexion uniforme (10 pcs).

DURASTRIP SELECT 140 IP20

Les DURASTRIP SELECT ont été conçus pour répondre à la catégorie de projets qui exige un produit extrêmement performant mais également l'optimisation des coûts.
La ligne SELECT est réalisée avec un substrat à un seul circuit, une production qui exploite les progrès de la technologie pour obtenir des rubans performants, avec une émission optimale de la lumière et un excellent contrôle de la couleur dans le temps.
Disponible aussi en version IP65.

INSTALLATION
Les rubans de 11W/m, 14W/m, 19W/m peuvent être posés directement sur la surface d'application au moyen de l'adhésif double face 3M dont ils sont dotés ou de cavaliers.
En cas de fixation avec un ruban adhésif double face, on recommande de dégraisser correctement la surface de pose du ruban.
Nous conseillons d'employer des profilés en aluminium uniquement pour la puissance de 24W/m afin d'optimiser la dissipation de la chaleur.
Les bandes peuvent être coupées sur mesure en suivant les indications de coupe imprimées sur ces dernières.

INFORMATIONS D'UTILISATION
Réglable 0-100% Flicker Free
DALI - DMX - 1-10
Systèmes domotiques de contrôle analogiques et numériques
Push Dali avec contrôleur ZKCDAFF
Compatible CASAMBI

ALIMENTATION ÉLECTRIQUE
Courant maximal pour chaque alimentation: 4A.

EMBALLAGE
Bobines de 5 mètres.
Le ruban de 24W/m=96W est conditionnée en bobines de 4 mètres.

LED
LED 2835
140 LED/m
SDCM de <2 à <5.

CONNEXIONS
IP20: Cosses à câbles libres.

PRODUCTIONS PERSONNALISÉES
Voir les détails au début de la section Systèmes Linéaires

Découpe de Durastrip sur mesure* :	VA01
Coût d'usinage fixe par pièce	

* Respecter le pas de coupe. Fourni avec un câble de 30 cm.

ENTRAXE LED ET PAS DE COUPE

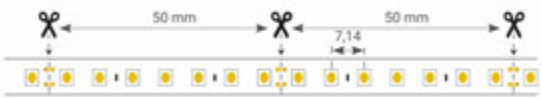

DURASTRIP SELECT 140 IP20

BASIC | 24 Vdc | Ra 90 | 30000 h L70B20 | IP20 | -25°C +35°C | Risk Group 0 | III | 120° | c UL us LISTED | G2

	W	W/m	lm/m	K	LED/m	L	L1	H		ART.
NEW	55	11	1300	3000	140	5000	8	1	1 / 20	**01U302411IN-MB**
NEW	55	11	1400	4000	140	5000	8	1	1 / 20	**01U402411IN-MB**
NEW	55	11	1400	6000	140	5000	8	1	1 / 20	**01U602411IN-MB**
→	70	14	1490	3000	140	5000	8	1	1 / 20	**01U302414IN-MB**
→	70	14	1570	4000	140	5000	8	1	1 / 20	**01U402414IN-MB**
→	70	14	1570	6000	140	5000	8	1	1 / 20	**01U602414IN-MB**
NEW	95	19	2500	3000	140	5000	10	1	1 / 20	**01U302419IN-MB**
NEW	95	19	2700	4000	140	5000	10	1	1 / 20	**01U402419IN-MB**
NEW	95	19	2700	6000	140	5000	10	1	1 / 20	**01U602419IN-MB**
	96	24	1950	3000	140	4000	10	1	1 / 20	**01U302424IN-MB**
	96	24	2050	4000	140	4000	10	1	1 / 20	**01U402424IN-MB**
	96	24	2150	6000	140	4000	10	1	1 / 20	**01U602424IN-MB**

		ART.
Connecteur IP65	1 / 1	**KT05EX-2FMC**

DURASTRIP SELECT IP65 connecteur femelle avec 2 sortie mâle (2 pièces).

		ART.
Connecteur IP65	1 / 1	**KT05EX-3FMC**

DURASTRIP SELECT IP65 connecteur femelle avec 3 sortie mâle (2 pièces).

		ART.
Connecteur femelle IP65/68	1 / 1	**KT05EX-FC**

DURASTRIP SELECT IP65 connecteur femelle (5 pièces).

		ART.
Connecteur M/F IP65/68	1 / 1	**KT05EX-FMC**

DURASTRIP SELECT IP65 connecteur mâle femelle (5 pièces).

		ART.
Kit de découpe IP65/68	1 / 1	**KT05EX-CK**

DURASTRIP SELECT IP65 kit de découpe (10 bornier + 10 ponts de fixation).

Accessoires

DURASTRIP SELECT 140 IP20

		ART.
Kit de découpe et montage pour strip IP68 et IP65	1 / 1	**KT68PA**

Comprend 4 connecteurs M/F - fil long. 15 cm, 10 ponts de fixation.

CATEDRAL DE SANTO ECCEHOMO
Valledupar - Colombia
Ingeniería: Schaller Tech
Proyecto arquitectónico: Gustavo Vasquez
Fotos: Sebastian Franco

DURASTRIP SELECT 140 IP65

Les DURASTRIP SELECT ont été conçus pour répondre à la catégorie de projets qui exige un produit extrêmement performant mais également l'optimisation des coûts.
La ligne SELECT est réalisée avec un substrat à un seul circuit, une production qui exploite les progrès de la technologie pour obtenir des rubans performants, avec une émission optimale de la lumière et un excellent contrôle de la couleur dans le temps.
Disponible aussi en version IP65.

INSTALLATION
Avec ruban adhésif double face 3M pour la fixation à la surface, et ponts à visser à la surface.
En cas de fixation avec un ruban adhésif double face, on recommande de dégraisser correctement la surface de pose du ruban.
Les bandes peuvent être coupées sur mesure en suivant les indications de coupe imprimées sur ces dernières.
Pour les IP65, rétablir l'étanchéité IP après la coupe.

INFORMATIONS D'UTILISATION
Réglable 0-100% Flicker Free
DALI - DMX - 1-10
Systèmes domotiques de contrôle analogiques et numériques
Push Dali avec contrôleur ZKCDAFF
Compatible CASAMBI

ALIMENTATION ÉLECTRIQUE
Courant maximal pour chaque alimentation: 4A.

EMBALLAGE
Bobines de 5 mètres.

LED
LED 2835
140 LED/m
SDCM de <1 à <5.

CONNEXIONS
IP65: avec fil IP65 des deux côtés M/F, longueur 15 cm.

PRODUCTIONS PERSONNALISÉES
Voir les détails au début de la section Systèmes Linéaires

Découpe de Durastrip sur mesure* :	VA01
Coût d'usinage fixe par pièce	

* Respecter le pas de coupe. Fourni avec un câble de 30 cm.

ENTRAXE LED ET PAS DE COUPE

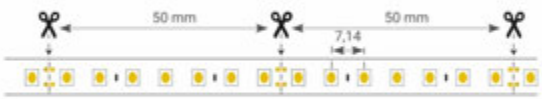

DURASTRIP SELECT 140 IP65

BASIC | 24 Vdc | Ra 90 | 30000 h L70B20 | IP65 | -25°C +35°C | Risk Group 0 | III | 120° | c UL us LISTED | G2

	W	W/m	lm/m	K	LED/m	L	L1	H		ART.
NEW	55	11	1200	3000	140	5000	10	4	1 / 10	**01U302411EX-MB**
NEW	55	11	1300	4000	140	5000	10	4	1 / 10	**01U402411EX-MB**
NEW	55	11	1300	6000	140	5000	10	4	1 / 10	**01U602411EX-MB**
→	70	14	1430	3000	140	5000	10	4	1 / 10	**01U302414EX-MB**
→	70	14	1510	4000	140	5000	10	4	1 / 10	**01U402414EX-MB**
→	70	14	1510	6000	140	5000	10	4	1 / 10	**01U602414EX-MB**
NEW	95	19	2400	3000	140	5000	12	4	1 / 10	**01U302419EX-MB**
NEW	95	19	2500	4000	140	5000	12	4	1 / 10	**01U402419EX-MB**
NEW	95	19	2500	6000	140	5000	12	4	1 / 10	**01U602419EX-MB**

		ART.
Connecteur IP65	1 / 1	**KT05EX-2FMC**

DURASTRIP SELECT IP65 connecteur femelle avec 2 sortie mâle (2 pièces).

		ART.
Connecteur IP65	1 / 1	**KT05EX-3FMC**

DURASTRIP SELECT IP65 connecteur femelle avec 3 sortie mâle (2 pièces).

		ART.
Connecteur femelle IP65/68	1 / 1	**KT05EX-FC**

DURASTRIP SELECT IP65 connecteur femelle (5 pièces).

		ART.
Connecteur M/F IP65/68	1 / 1	**KT05EX-FMC**

DURASTRIP SELECT IP65 connecteur mâle femelle (5 pièces).

		ART.
Kit de découpe IP65/68	1 / 1	**KT05EX-CK**

DURASTRIP SELECT IP65 kit de découpe (10 bornier + 10 ponts de fixation).

		ART.
Kit de découpe et montage pour strip IP68 et IP65	1 / 1	**KT68PA**

Comprend 4 connecteurs M/F - fil long. 15 cm, 10 ponts de fixation.

DURASTRIP SELECT 240 IP20

Les DURASTRIP SELECT ont été conçus pour répondre à la catégorie de projets qui exige un produit extrêmement performant mais également l'optimisation des coûts.
La ligne SELECT est réalisée avec un substrat à un seul circuit, une production qui exploite les progrès de la technologie pour obtenir des rubans performants, avec une émission optimale de la lumière et un excellent contrôle de la couleur dans le temps.
Disponible aussi en version IP65.

INSTALLATION
Avec ruban adhésif double face 3M pour la fixation à la surface, et ponts à visser à la surface.
En cas de fixation avec un ruban adhésif double face, on recommande de dégraisser correctement la surface de pose du ruban.
Nous conseillons d'employer des profilés en aluminium uniquement pour la puissance de 24W/m afin d'optimiser la dissipation de la chaleur.
Les bandes peuvent être coupées sur mesure en suivant les indications de coupe imprimées sur ces dernières.

INFORMATIONS D'UTILISATION
Réglable 0-100% Flicker Free
DALI - DMX - 1-10
Systèmes domotiques de contrôle analogiques et numériques
Push Dali avec contrôleur ZKCDAFF
Compatible CASAMBI

ALIMENTATION ÉLECTRIQUE
Courant maximal pour chaque alimentation: 4A.

EMBALLAGE
Bobines de 5 mètres.
Le ruban de 19W/m=76W et de 24W/m=96W sont conditionnée en bobines de 4 mètres.

LED
LED 2835
240 LED/m
SDCM de <3 à <5.

CONNEXIONS
IP20: Cosses à câbles libres.

PRODUCTIONS PERSONNALISÉES
Voir les détails au début de la section Systèmes Linéaires

Découpe de Durastrip sur mesure* :	VA01
Coût d'usinage fixe par pièce	

* Respecter le pas de coupe. Fourni avec un câble de 30 cm.

ENTRAXE LED ET PAS DE COUPE

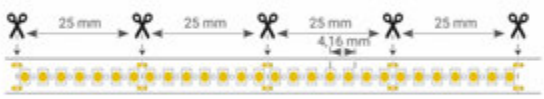

DURASTRIP SELECT 240 IP20

BASIC | 24 Vdc | Ra 90 | 30000 h L70B20 | IP20 | -25°C +35°C | Risk Group 0 | III | 120° | c UL us LISTED | G2

	W	W/m	lm/m	K	LED/m	L	L1	H		ART.
	55	11	1050	3000	240	5000	10	1	1 / 20	**01U302411IN-TB**
	55	11	1100	4000	240	5000	10	1	1 / 20	**01U402411IN-TB**
	55	11	1150	6000	240	5000	10	1	1 / 20	**01U602411IN-TB**
	70	14	1300	3000	240	5000	10	1	1 / 20	**01U302414IN-TB**
	70	14	1330	4000	240	5000	10	1	1 / 20	**01U402414IN-TB**
	70	14	1400	6000	240	5000	10	1	1 / 20	**01U602414IN-TB**
NEW	85	17	1950	3000	240	5000	10	1	1 / 20	**01U302417IN-TB**
NEW	85	17	2010	4000	240	5000	10	1	1 / 20	**01U402417IN-TB**
NEW	85	17	2010	6000	240	5000	10	1	1 / 20	**01U602417IN-TB**
	76	19	1650	3000	240	4000	10	1	1 / 20	**01U302419IN-TB**
	76	19	1710	4000	240	4000	10	1	1 / 20	**01U402419IN-TB**
	76	19	1800	6000	240	4000	10	1	1 / 20	**01U602419IN-TB**
NEW	105	21	2300	3000	240	5000	10	1	1 / 20	**01U302421IN-TB**
NEW	105	21	2450	4000	240	5000	10	1	1 / 20	**01U402421IN-TB**
NEW	105	21	2450	6000	240	5000	10	1	1 / 20	**01U602421IN-TB**
	96	24	2000	3000	240	4000	10	1	1 / 20	**01U302424IN-TB**
	96	24	2100	4000	240	4000	10	1	1 / 20	**01U402424IN-TB**
	96	24	2200	6000	240	4000	10	1	1 / 20	**01U602424IN-TB**

		ART.
Connecteur IP65	1 / 1	**KT05EX-2FMC**

DURASTRIP SELECT IP65 connecteur femelle avec 2 sortie mâle (2 pièces).

		ART.
Connecteur IP65	1 / 1	**KT05EX-3FMC**

DURASTRIP SELECT IP65 connecteur femelle avec 3 sortie mâle (2 pièces).

		ART.
Connecteur femelle IP65/68	1 / 1	**KT05EX-FC**

DURASTRIP SELECT IP65 connecteur femelle (5 pièces).

		ART.
Connecteur M/F IP65/68	1 / 1	**KT05EX-FMC**

DURASTRIP SELECT IP65 connecteur mâle femelle (5 pièces).

Accessoires
DURASTRIP SELECT 240 IP20

			ART.
	Kit de découpe IP65/68	1 / 1	**KT05EX-CK**

DURASTRIP SELECT IP65 kit de découpe (10 bornier + 10 ponts de fixation).

			ART.
	Kit de découpe et montage pour strip IP68 et IP65	1 / 1	**KT68PA**

Comprend 4 connecteurs M/F - fil long. 15 cm, 10 ponts de fixation.

			ART.
NEW	COB PRO + SMD 240 LED connecteur direct 10 mm	1 / 1	**KT06-1010**

Connecteur rapide sans soudure pour une connexion uniforme (10 pcs).

			ART.
NEW	COB PRO + SMD 240 LED connecteur terminal 10 mm	1 / 1	**KT06-1110**

Connecteur rapide sans soudure pour une connexion uniforme (10 pcs).

			ART.
NEW	COB PRO + SMD 240 LED cavalier 10 mm	1 / 1	**KT06-1210**

Connecteur rapide sans soudure pour une connexion uniforme (10 pcs).

			ART.
NEW	COB PRO + SMD 240 connecteur en L 10 mm	1 / 1	**KT06-L10**

Connecteur rapide sans soudure pour une connexion uniforme (10 pcs).

Westin Anaheim Resort, Anaheim, CA
First Circle Design
Michael Hong Architects
Photographer: Limeleaf Studios

DURASTRIP SELECT 240 IP65

Les DURASTRIP SELECT ont été conçus pour répondre à la catégorie de projets qui exige un produit extrêmement performant mais également l'optimisation des coûts.
La ligne SELECT est réalisée avec un substrat à un seul circuit, une production qui exploite les progrès de la technologie pour obtenir des rubans performants, avec une émission optimale de la lumière et un excellent contrôle de la couleur dans le temps.
Disponible aussi en version IP20.

INSTALLATION
Avec ruban adhésif double face 3M pour la fixation à la surface, et ponts à visser à la surface.
En cas de fixation avec un ruban adhésif double face, on recommande de dégraisser correctement la surface de pose du ruban.
Nous conseillons d'employer des profilés en aluminium uniquement pour la puissance de 24W/m afin d'optimiser la dissipation de la chaleur.
Les bandes peuvent être coupées sur mesure en suivant les indications de coupe imprimées sur ces dernières.
Pour les IP65, rétablir l'étanchéité IP après la coupe.

INFORMATIONS D'UTILISATION
Réglable 0-100% Flicker Free
DALI - DMX - 1-10
Systèmes domotiques de contrôle analogiques et numériques
Push Dali avec contrôleur ZKCDAFF
Compatible CASAMBI

ALIMENTATION ÉLECTRIQUE
Courant maximal pour chaque alimentation: 4A.

EMBALLAGE
Bobines de 5 mètres.

LED
LED 2835
240 LED/m

CONNEXIONS
IP65: avec fil IP65 des deux côtés M/F, longueur 15 cm.

PRODUCTIONS PERSONNALISÉES
Voir les détails au début de la section Systèmes Linéaires

Découpe de Durastrip sur mesure* :	VA01
Coût d'usinage fixe par pièce	

* Respecter le pas de coupe. Fourni avec un câble de 30 cm.

ENTRAXE LED ET PAS DE COUPE

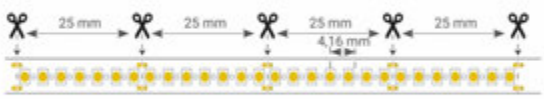

DURASTRIP SELECT 240 IP65

BASIC | 24 Vdc | Ra 90 | 30000 h L70B20 | IP65 | -25°C +35°C | Risk Group 0 | III | 120° | c UL us LISTED | G2

W	W/m	lm/m	K	LED/m	L	L1	H		ART.
55	11	1050	3000	240	5000	12	4	1 / 10	**01U302411EX-TB**
55	11	1100	4000	240	5000	12	4	1 / 10	**01U402411EX-TB**
55	11	1150	6000	240	5000	12	4	1 / 10	**01U602411EX-TB**
70	14	1300	3000	240	5000	12	4	1 / 10	**01U302414EX-TB**
70	14	1330	4000	240	5000	12	4	1 / 10	**01U402414EX-TB**
70	14	1400	6000	240	5000	12	4	1 / 10	**01U602414EX-TB**

		ART.
Connecteur IP65	1 / 1	**KT05EX-2FMC**

DURASTRIP SELECT IP65 connecteur femelle avec 2 sortie mâle (2 pièces).

		ART.
Connecteur IP65	1 / 1	**KT05EX-3FMC**

DURASTRIP SELECT IP65 connecteur femelle avec 3 sortie mâle (2 pièces).

		ART.
Connecteur femelle IP65/68	1 / 1	**KT05EX-FC**

DURASTRIP SELECT IP65 connecteur femelle (5 pièces).

		ART.
Connecteur M/F IP65/68	1 / 1	**KT05EX-FMC**

DURASTRIP SELECT IP65 connecteur mâle femelle (5 pièces).

		ART.
Kit de découpe IP65/68	1 / 1	**KT05EX-CK**

DURASTRIP SELECT IP65 kit de découpe (10 bornier + 10 ponts de fixation).

DURASTRIP SELECT IP20

Les DURASTRIP SELECT ont été conçus pour répondre à la catégorie de projets qui exige un produit extrêmement performant mais également l'optimisation des coûts.
La ligne SELECT est réalisée avec un substrat à un seul circuit, une production qui exploite les progrès de la technologie pour obtenir des rubans performants, avec une émission optimale de la lumière et un excellent contrôle de la couleur dans le temps.
Disponible aussi en version IP65.

INSTALLATION
Les rubans de 25W et de 60W peuvent être posés directement sur la surface d'application au moyen de l'adhésif double face 3M dont ils sont dotés ou de cavaliers: nous conseillons d'employer des profilés en aluminium uniquement pour la puissance de 96W afin d'optimiser la dissipation de la chaleur.
En cas de fixation avec un ruban adhésif double face, on recommande de dégraisser correctement la surface de pose du ruban.
Les bandes peuvent être coupées sur mesure en suivant les indications de coupe imprimées sur ces dernières.

INFORMATIONS D'UTILISATION
Réglable 0-100% Flicker Free
DALI - DMX - 1-10
Systèmes domotiques de contrôle analogiques et numériques
Push Dali avec contrôleur ZKCDAFF
Compatible CASAMBI

ALIMENTATION ÉLECTRIQUE
Courant maximal pour chaque alimentation: 4A.

EMBALLAGE
Bobines de 5 mètres.
Le ruban de 24W/m=96W est conditionnée en bobines de 4 mètres.

LED
LED 2835
SDCM de <2 à <5.

CONNEXIONS
Câbles libres.

PRODUCTIONS PERSONNALISÉES
Voir les détails au début de la section Systèmes Linéaires
Découpe de Durastrip sur mesure* : VA01
Coût d'usinage fixe par pièce
* Respecter le pas de coupe. Fourni avec un câble de 30 cm.

ENTRAXE LED ET PAS DE COUPE

5W/m, 12W/m

DURASTRIP SELECT IP20

BASIC | 24 Vdc | Ra 90 | 30000 h L70B20 | IP20 | -25°C +35°C | Risk Group 0 | III | 120° | c UL us LISTED | G2

W	W/m	lm/m	K	LED/m	L	L1	H		ART.
25	5	500	2700	60	5000	8	2,3	1 / 20	**05U272405IN**
25	5	520	3000	60	5000	8	2,3	1 / 20	**05U302405IN**
25	5	560	4000	60	5000	8	2,3	1 / 20	**05U402405IN**
25	5	560	6000	60	5000	8	2,3	1 / 20	**05U652405IN**
60	12	1100	2700	60	5000	10	2,3	1 / 20	**05U272412IN**
60	12	1160	3000	60	5000	10	2,3	1 / 20	**05U302412IN**
60	12	1210	4000	60	5000	10	2,3	1 / 20	**05U402412IN**
60	12	1210	6000	60	5000	10	2,3	1 / 20	**05U652412IN**
96	24	2040	2700	124	4000	8	2,3	1 / 20	**05U272424IN**
96	24	2100	3000	124	4000	8	2,3	1 / 20	**05U302424IN**
96	24	2250	4000	124	4000	8	2,3	1 / 20	**05U402424IN**
96	24	2250	6000	124	4000	8	2,3	1 / 20	**05U652424IN**

		ART.
Connecteur IP20 pour ruban 60W	1 / 1	**KT05IN-CON**
Connecteur IP20 pour 60W	1 / 1	**KT05IN-CON-HP**

Accessoires pour DURASTRIP SELECT IP20 (5 pièces).

		ART.
Connecteur entre deux sections de ruban IP20 25W	1 / 1	**KT05IN-JUN**
Connecteur entre deux sections de ruban IP20 60W	1 / 1	**KT05IN-JUN-HP**

Accessoires pour DURASTRIP SELECT IP20 (5 pièces).

		ART.
Kit de découpe et montage pour Strip IP20	1 / 1	**KT7500**

Le kit comprend 4 borniers câblés - fil long. 15 cm - 8 borniers - 12 ponts de fixation avec des vis.
Compatible uniquement avec l'art. 07U272405IN-SB ou avec le 96 W de la gamme 05U.

DURASTRIP SELECT IP65

Les DURASTRIP SELECT ont été conçus pour répondre à la catégorie de projets qui exige un produit extrêmement performant mais également l'optimisation des coûts.
La ligne SELECT est réalisée avec un substrat à un seul circuit, une production qui exploite les progrès de la technologie pour obtenir des rubans performants, avec une émission optimale de la lumière et un excellent contrôle de la couleur dans le temps.
Disponible en version IP20 et IP65.

INSTALLATION
Les rubans de 25W et de 60W peuvent être posés directement sur la surface d'application au moyen de l'adhésif double face 3M dont ils sont dotés ou de cavaliers: nous conseillons d'employer des profilés en aluminium uniquement pour la puissance de 96W afin d'optimiser la dissipation de la chaleur.
En cas de fixation avec un ruban adhésif double face, on recommande de dégraisser correctement la surface de pose du ruban.

INFORMATIONS D'UTILISATION
Réglable 0-100% Flicker Free
DALI - DMX - 1-10
Systèmes domotiques de contrôle analogiques et numériques
Push Dali avec contrôleur ZKCDAFF
Compatible CASAMBI

ALIMENTATION ÉLECTRIQUE
Courant maximal pour chaque alimentation: 4A.

EMBALLAGE
Bobines de 5 mètres.
Le ruban de 24W/m=96W est conditionnée en bobines de 4 mètres.

CONNEXIONS
IP65: avec fil IP65 des deux côtés M/F, longueur 15 cm.
Les bandes peuvent être coupées sur mesure en suivant les indications de coupe imprimées sur ces dernières.
Pour les IP65/IP68, rétablir l'étanchéité IP après la coupe.

PRODUCTIONS PERSONNALISÉES
Voir les détails au début de la section Systèmes Linéaires

Découpe de Durastrip sur mesure* :	VA01
Coût d'usinage fixe par pièce	

* Respecter le pas de coupe. Fourni avec un câble de 30 cm.

ENTRAXE LED ET PAS DE COUPE

5W/m, 12W/m

DURASTRIP SELECT IP65

BASIC | 24 Vdc | Ra 90 | 30000 h L70B20 | IP65 | -25°C +35°C | Risk Group 0 | III | 120° | c UL us LISTED | G2

W	W/m	lm/m	K	LED/m	L	L1	H		ART.
25	5	490	2700	60	5000	11	5	1 / 10	**05U272405EX**
25	5	505	3000	60	5000	11	5	1 / 10	**05U302405EX**
25	5	545	4000	60	5000	11	5	1 / 10	**05U402405EX**
25	5	545	6000	60	5000	11	5	1 / 10	**05U652405EX**
60	12	1075	2700	60	5000	13	5	1 / 10	**05U272412EX**
60	12	1130	3000	60	5000	13	5	1 / 10	**05U302412EX**
60	12	1180	4000	60	5000	13	5	1 / 10	**05U402412EX**
60	12	1180	6000	60	5000	13	5	1 / 10	**05U652412EX**
96	24	1980	2700	124	4000	13	5	1 / 10	**05U272424EX**
96	24	2040	3000	124	4000	13	5	1 / 10	**05U302424EX**
96	24	2180	4000	124	4000	13	5	1 / 10	**05U402424EX**
96	24	2180	6000	124	4000	13	5	1 / 10	**05U652424EX**

		ART.
Connecteur femelle IP65/68	1 / 1	**KT05EX-FC**

DURASTRIP SELECT IP65 connecteur femelle (5 pièces).

		ART.
Connecteur M/F IP65/68	1 / 1	**KT05EX-FMC**

DURASTRIP SELECT IP65 connecteur mâle femelle (5 pièces).

		ART.
Connecteur IP65	1 / 1	**KT05EX-2FMC**

DURASTRIP SELECT IP65 connecteur femelle avec 2 sortie mâle (2 pièces).

		ART.
Connecteur IP65	1 / 1	**KT05EX-3FMC**

DURASTRIP SELECT IP65 connecteur femelle avec 3 sortie mâle (2 pièces).

		ART.
Kit de découpe IP65/68	1 / 1	**KT05EX-CK**

DURASTRIP SELECT IP65 kit de découpe (10 bornier + 10 ponts de fixation).

Accessoires

DURASTRIP SELECT IP65

		ART.
Kit de découpe et montage pour strip IP68 et IP65	1 / 1	**KT68PA**

Comprend 4 connecteurs M/F - fil long. 15 cm, 10 ponts de fixation.

Vea Marriott Resort & SPA - Newport beach
Lighting Designer: First Circle Design Inc.
Architect: Architects Orange
Photography: Lime Leaf Studios

DURASTRIP PRO IP20

Les articles DURASTRIP PRO utilisent la technologie “copper shielded” (revêtement de cuivre complet sur le circuit des deux côtés du support) conçue par notre Laboratoire Recherche et Développement: la présence d’une plus grande quantité de cuivre améliore la gestion thermique et garantit des durées de vie prolongées.

Les articles DURASTRIP PRO sont fabriqués avec le substrat à double circuit: le courant distribué sur chaque circuit est plus faible, les températures sont réduites de moitié et les baisses de tension au niveau de la bande sont éliminées. L’utilisation de la LED 3528 limite l’effet color shifting au niveau des angles d’émission de la lumière.

INSTALLATION
Avec ruban adhésif double face 3M pour la fixation à la surface, et ponts à visser à la surface.
En cas de fixation avec un ruban adhésif double face, on recommande de dégraisser correctement la surface de pose du ruban.
Les bandes peuvent être coupées sur mesure en suivant les indications de coupe imprimées sur ces dernières.

INFORMATIONS D’UTILISATION
Réglable 0-100% Flicker Free
DALI - DMX - 1-10
Systèmes domotiques de contrôle analogiques et numériques
Push Dali avec contrôleur ZKCDAFF
Compatible CASAMBI

ALIMENTATION ÉLECTRIQUE
Courant maximal pour chaque alimentation: 4A.

EMBALLAGE
Bobines de 5 mètres.

LED
LED 3528
120 LED/m
Ra>95
Durée: >60 000h
Garantie: 5 ans

COULEUR DE LA LUMIÉRE
Choix de température de couleur dans les teintes du blanc.

BINNING
ANSI/SDCM: 2 échelons.

CONNEXIONS
IP20: Cosses à câbles libres.



PRODUCTIONS PERSONNALISÉES
Voir les détails au début de la section Systèmes Linéaires

Découpe de Durastrip sur mesure* :	VA01
Coût d’usinage fixe par pièce	

* Respecter le pas de coupe. Fourni avec un câble de 30 cm.

ENTRAXE LED ET PAS DE COUPE

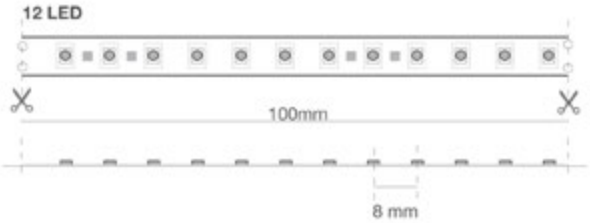

DURASTRIP PRO IP20

PRO | 24 Vdc | Ra 95 | 60000 h L70B20 | IP20 | -25°C +35°C | Risk Group 0 | III | 120° | c UL us LISTED | G5 h24

W	W/m	lm/m	K	LED/m	L	L1	H		ART.
25	5	340	2200	120	5000	10	2	20 / 20	**07U222405IN ◆**
25	5	390	2700	120	5000	10	2	1 / 20	**07U272405IN**
25	5	410	3000	120	5000	10	2	1 / 20	**07U302405IN**
25	5	430	3500	120	5000	10	2	20 / 20	**07U352405IN ◆**
25	5	450	4000	120	5000	10	2	1 / 20	**07U402405IN**
25	5	450	6000	120	5000	10	2	20 / 20	**07U602405IN ◆**
45	10	850	2200	120	5000	10	2	20 / 20	**07U222410IN ◆**
45	10	850	2700	120	5000	10	2	1 / 20	**07U272410IN**
45	10	850	3000	120	5000	10	2	1 / 20	**07U302410IN**
45	10	850	3500	120	5000	10	2	20 / 20	**07U352410IN ◆**
45	10	900	4000	120	5000	10	2	1 / 20	**07U402410IN**
45	10	900	6000	120	5000	10	2	20 / 20	**07U602410IN ◆**
60	12	1150	2200	120	5000	10	2	20 / 20	**07U222412IN ◆**
60	12	1150	2700	120	5000	10	2	1 / 20	**07U272412IN**
60	12	1150	3000	120	5000	10	2	1 / 20	**07U302412IN**
60	12	1150	3500	120	5000	10	2	20 / 20	**07U352412IN ◆**
60	12	1200	4000	120	5000	10	2	1 / 20	**07U402412IN**
60	12	1200	6000	120	5000	10	2	20 / 20	**07U602412IN ◆**
75	15	1350	2200	120	5000	10	2	20 / 20	**07U222415IN ◆**
75	15	1350	2700	120	5000	10	2	1 / 20	**07U272415IN**
75	15	1350	3000	120	5000	10	2	1 / 20	**07U302415IN**
75	15	1350	3500	120	5000	10	2	20 / 20	**07U352415IN ◆**
75	15	1400	4000	120	5000	10	2	1 / 20	**07U402415IN**
75	15	1400	6000	120	5000	10	2	20 / 20	**07U602415IN ◆**

◆ Uniquement disponible avec une quantité minimum de 20 rouleaux de 5M ; contacter le département des ventes pour plus d'informations.

		ART.
Kit de découpe et montage pour Strip IP20	1 / 1	**KT2PA**

Le kit comprend 4 borniers câblés - fil long. 15 cm, 10 ponts de fixation avec des vis.
Il peut être utilisé uniquement avec Durastrip PRO IP20 14W/m et 15W/m.

		ART.
Kit de découpe et montage pour Strip IP20	1 / 1	**KT7500**

Le kit comprend 4 borniers câblés - fil long. 15 cm - 8 borniers - 12 ponts de fixation avec des vis.
Compatible uniquement avec l'art. 07U272405IN-SB ou avec le 96 W de la gamme 05U.

Accessoires
DURASTRIP PRO IP20

		ART.
Connecteur IP65	1 / 1	**KT05EX-2FMC**

DURASTRIP SELECT IP65 connecteur femelle avec 2 sortie mâle (2 pièces).

		ART.
Connecteur IP65	1 / 1	**KT05EX-3FMC**

DURASTRIP SELECT IP65 connecteur femelle avec 3 sortie mâle (2 pièces).

		ART.
Connecteur femelle IP65/68	1 / 1	**KT05EX-FC**

DURASTRIP SELECT IP65 connecteur femelle (5 pièces).

		ART.
Connecteur M/F IP65/68	1 / 1	**KT05EX-FMC**

DURASTRIP SELECT IP65 connecteur mâle femelle (5 pièces).

		ART.
Kit de découpe et montage pour strip IP68 et IP65	1 / 1	**KT68PA**

Comprend 4 connecteurs M/F - fil long. 15 cm, 10 ponts de fixation.

		ART.
Kit de découpe IP65/68	1 / 1	**KT05EX-CK**

DURASTRIP SELECT IP65 kit de découpe (10 bornier + 10 ponts de fixation).

MUSEO DE PLATERÍA MAPUCHE
Los Ángeles - Santiago - Chile
Lighting Designer: Studio DLLD

DURASTRIP PRO IP68

Les articles DURASTRIP PRO utilisent la technologie “copper shielded” (revêtement de cuivre complet sur le circuit des deux côtés du support) conçue par notre Laboratoire Recherche et Développement: la présence d’une plus grande quantité de cuivre améliore la gestion thermique et garantit des durées de vie prolongées.
Densité constante des LEDs avec toutes les puissances: minimisation de l’effet “en pointillés” également en effleurement.
L’utilisation de la LED 3528 limite l’effet color shifting au niveau des angles d’émission de la lumière.
Grâce à la nouvelle technologie d’extrusion, aujourd’hui la température de couleur des DURASTRIP PRO IP68 est EXACTEMENT la même que les DURASTRIP PRO IP20.
Cet avantage important permet d’utiliser des bandes ayant un degré de protection différent, dans des espaces contigus avec la certitude de préserver une couleur constante de la lumière ainsi que l’effet recherché.

INSTALLATION
Avec ruban adhésif double face 3M pour la fixation à la surface, et ponts à visser à la surface.
En cas de fixation avec un ruban adhésif double face, on recommande de dégraisser correctement la surface de pose du ruban.
Les bandes peuvent être coupées sur mesure en suivant les indications de coupe imprimées sur ces dernières.
Pour les IP65/IP68, rétablir l’étanchéité IP après la coupe.

INFORMATIONS D’UTILISATION
Réglable 0-100% Flicker Free
DALI - DMX - 1-10
Systèmes domotiques de contrôle analogiques et numériques
Push Dali avec contrôleur ZKCDAFF
Compatible CASAMBI

ALIMENTATION ÉLECTRIQUE
Courant maximal pour chaque alimentation: 4A.

EMBALLAGE
Bobines de 5 mètres.

LED
LED 3528
120 LED/m - 240 LED/m
Ra>95
Durée: >60 000h
Garantie: 5 ans

BINNING
ANSI/SDCM: 2 échelons.

CONNEXIONS
Avec câble IP65/68 des deux côtés M/F, longueur 15 cm.

PRODUCTIONS PERSONNALISÉES
Voir les détails au début de la section Systèmes Linéaires

Découpe de Durastrip sur mesure* :	VA01
Coût d’usinage fixe par pièce	

* Respecter le pas de coupe. Fourni avec un câble de 30 cm.

ENTRAXE LED ET PAS DE COUPE



DURASTRIP PRO IP68

PRO | 24 Vdc | Ra 95 | 60000 h L70B20 | IP68 | -25°C +35°C | Risk Group 0 | III | 120° | c UL us LISTED | G5 h24

W	W/m	lm/m	K	LED/m	L	L1	H		ART.
25	5	340	2200	120	5000	12	5	20 / 20	**07U222405XO ◆**
25	5	390	2700	120	5000	12	5	1 / 20	**07U272405XO**
25	5	410	3000	120	5000	12	5	1 / 20	**07U302405XO**
25	5	430	3500	120	5000	12	5	20 / 20	**07U352405XO ◆**
25	5	450	4000	120	5000	12	5	1 / 20	**07U402405XO**
25	5	450	6000	120	5000	12	5	20 / 20	**07U602405XO ◆**
45	10	850	2200	120	5000	12	5	20 / 20	**07U222410XO ◆**
45	10	850	2700	120	5000	12	5	1 / 20	**07U272410XO**
45	10	850	3000	120	5000	12	5	1 / 20	**07U302410XO**
45	10	850	3500	120	5000	12	5	20 / 20	**07U352410XO ◆**
45	10	900	4000	120	5000	12	5	1 / 20	**07U402410XO**
45	10	900	6000	120	5000	12	5	20 / 20	**07U602410XO ◆**
60	12	1150	2200	120	5000	12	5	20 / 20	**07U222412XO ◆**
60	12	1150	2700	120	5000	12	5	1 / 20	**07U272412XO**
60	12	1150	3000	120	5000	12	5	1 / 20	**07U302412XO**
60	12	1150	3500	120	5000	12	5	20 / 20	**07U352412XO ◆**
60	12	1200	4000	120	5000	12	5	1 / 20	**07U402412XO**
60	12	1200	6000	120	5000	12	5	20 / 20	**07U602412XO ◆**
75	15	1350	2200	120	5000	12	5	20 / 20	**07U222415XO ◆**
75	15	1350	2700	120	5000	12	5	1 / 20	**07U272415XO**
75	15	1350	3000	120	5000	12	5	1 / 20	**07U302415XO**
75	15	1350	3500	120	5000	12	5	20 / 20	**07U352415XO ◆**
75	15	1400	4000	120	5000	12	5	1 / 20	**07U402415XO**
75	15	1400	6000	120	5000	12	5	20 / 20	**07U602415XO ◆**

◆ Uniquement disponible avec une quantité minimum de 20 rouleaux de 5M ; contacter le département des ventes pour plus d'informations.

		ART.
Kit de découpe et montage pour strip IP68 et IP65	1 / 1	**KT68PA**

Comprend 4 connecteurs M/F - fil long. 15 cm, 10 ponts de fixation.

		ART.
Connecteur IP65	1 / 1	**KT05EX-2FMC**

DURASTRIP SELECT IP65 connecteur femelle avec 2 sortie mâle (2 pièces).

Accessoires

DURASTRIP PRO IP68

		ART.
Connecteur IP65	1 / 1	**KT05EX-3FMC**

DURASTRIP SELECT IP65 connecteur femelle avec 3 sortie mâle (2 pièces).

		ART.
Connecteur femelle IP65/68	1 / 1	**KT05EX-FC**

DURASTRIP SELECT IP65 connecteur femelle (5 pièces).

		ART.
Connecteur M/F IP65/68	1 / 1	**KT05EX-FMC**

DURASTRIP SELECT IP65 connecteur mâle femelle (5 pièces).

		ART.
Kit de découpe IP65/68	1 / 1	**KT05EX-CK**

DURASTRIP SELECT IP65 kit de découpe (10 bornier + 10 ponts de fixation).



VEA Marriott Resort & Spa Newport Beach, CA
Lighting Design: First Circle Design, Inc.
Architects: HBA, Gensler, Burton Studio, and Houston Tyner Architects
Photography: © Henri Khodaverdi

DURASTRIP PRO240 IP20

PRO240 est une ligne de rubans avec des puissances significatives, jusqu'à 24W/m.
Avec une efficacité de 110 lm/W et grâce à l'entre-axe court entre les LED, PRO240 est le ruban parfait dans les cas où une forte émission de lumière est nécessaire, par exemple, lorsque la hauteur de montage est importante.
Il garantit également une excellente uniformité et restitution de la couleur et le rendu est exceptionnel grâce à un Ra >95.
Les PRO240 sont des rubans de nouvelle génération, toujours plus performants et durables dans le temps.
Disponibles en version IP20 et IP65.

INSTALLATION
Avec ruban adhésif double face 3M pour la fixation à la surface, et ponts à visser à la surface.
En cas de fixation avec un ruban adhésif double face, on recommande de dégraisser correctement la surface de pose du ruban.
Toujours utiliser avec un profilé en aluminium pour la dissipation de la chaleur.
Les bandes peuvent être coupées sur mesure en suivant les indications de coupe imprimées sur ces dernières.

INFORMATIONS D'UTILISATION
Réglable 0-100%
DALI - DMX - 1-10
Systèmes domotiques de contrôle analogiques et numériques
Push Dali avec contrôleur ZKCDAFF
Compatible CASAMBI

ALIMENTATION ÉLECTRIQUE
Courant maximal pour chaque alimentation: 4A.

EMBALLAGE
Bobines de 5 mètres.

LED
LED 2835
240 LED/m
Ra>90
Durée: >50 000h
Garantie: 5 ans
SDCM <3

COULEUR DE LA LUMIÉRE
Choix de température de couleur dans les teintes du blanc.

CONNEXIONS
IP20: Cosses à câbles libres.

PRODUCTIONS PERSONNALISÉES
Voir les détails au début de la section Systèmes Linéaires

Découpe de Durastrip sur mesure* :	VA01
Coût d'usinage fixe par pièce	

* Respecter le pas de coupe. Fourni avec un câble de 30 cm.

ENTRAXE LED ET PAS DE COUPE

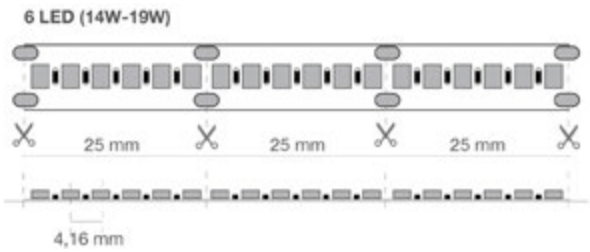

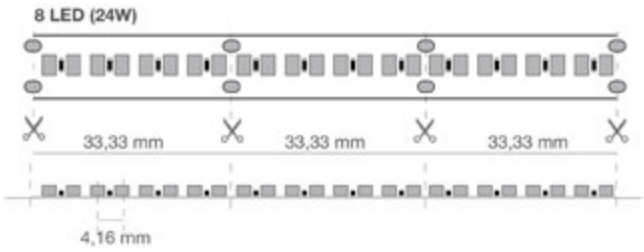

DURASTRIP PRO240 IP20

PRO | 24 Vdc | Ra 95 | 50000 h L70B20 | IP20 | -25°C +35°C | Risk Group 0 | III | 120° | c UL us LISTED | G5 h24

W	W/m	lm/m	K	LED/m	L	L1	H		ART.
70	14	1260	2700	240	5000	10	1	1 / 20	**07U272414IN-TB**
70	14	1330	3000	240	5000	10	1	1 / 20	**07U302414IN-TB**
70	14	1330	3500	240	5000	10	1	20 / 20	**07U352414IN-TB ◆**
70	14	1400	4000	240	5000	10	1	1 / 20	**07U402414IN-TB**
70	14	1400	6000	240	5000	10	1	1 / 20	**07U602414IN-TB**
95	19	1620	2700	240	5000	10	1	1 / 20	**07U272419IN-TB**
95	19	1710	3000	240	5000	10	1	1 / 20	**07U302419IN-TB**
96	19	1710	3500	240	5000	10	1	20 / 20	**07U352419IN-TB ◆**
95	19	1800	4000	240	5000	10	1	1 / 20	**07U402419IN-TB**
95	19	1800	6000	240	5000	10	1	1 / 20	**07U602419IN-TB**
120	24	2650	2700	240	5000	10	1	1 / 20	**07U272424IN-TB**
120	24	2750	3000	240	5000	10	1	1 / 20	**07U302424IN-TB**
120	24	2750	3500	240	5000	10	1	20 / 20	**07U352424IN-TB ◆**
120	24	2850	4000	240	5000	10	1	1 / 20	**07U402424IN-TB**
120	24	2850	6000	240	5000	10	1	1 / 20	**07U602424IN-TB**

◆ Uniquement disponible avec une quantité minimum de 20 rouleaux de 5M ; contacter le département des ventes pour plus d'informations.

		ART.
Kit de découpe et montage pour strip IP68 et IP65	1 / 1	**KT68PA**

Comprend 4 connecteurs M/F - fil long. 15 cm, 10 ponts de fixation.

		ART.
Kit de découpe IP65/68	1 / 1	**KT05EX-CK**

DURASTRIP SELECT IP65 kit de découpe (10 bornier + 10 ponts de fixation).

		ART.
Connecteur femelle IP65/68	1 / 1	**KT05EX-FC**

DURASTRIP SELECT IP65 connecteur femelle (5 pièces).

		ART.
Connecteur M/F IP65/68	1 / 1	**KT05EX-FMC**

DURASTRIP SELECT IP65 connecteur mâle femelle (5 pièces).

Accessoires

DURASTRIP PRO240 IP20

		ART.
Connecteur IP65	1 / 1	**KT05EX-2FMC**

DURASTRIP SELECT IP65 connecteur femelle avec 2 sortie mâle (2 pièces).

		ART.
Connecteur IP65	1 / 1	**KT05EX-3FMC**

DURASTRIP SELECT IP65 connecteur femelle avec 3 sortie mâle (2 pièces).

Torre Hines, Sao Paulo do Brasil
Photo: Tuca Reinés

DURASTRIP PRO240 IP65

PRO240 est une ligne de rubans avec des puissances significatives, jusqu'à 24W/m.
Avec une efficacité de 110 lm/W et grâce à l'entre-axe court entre les LED, PRO240 est le ruban parfait dans les cas où une forte émission de lumière est nécessaire, par exemple, lorsque la hauteur de montage est importante.
Il garantit également une excellente uniformité et restitution de la couleur et le rendu est exceptionnel grâce à un Ra >95.
Les PRO240 sont des rubans de nouvelle génération, toujours plus performants et durables dans le temps.
Disponibles en version IP20 et IP65.

INSTALLATION
Avec ruban adhésif double face 3M pour la fixation à la surface, et ponts à visser à la surface.
En cas de fixation avec un ruban adhésif double face, on recommande de dégraisser correctement la surface de pose du ruban.
Toujours utiliser avec un profilé en aluminium pour la dissipation de la chaleur.
Les bandes peuvent être coupées sur mesure en suivant les indications de coupe imprimées sur ces dernières.
Pour les IP65/IP68, rétablir l'étanchéité IP après la coupe.

INFORMATIONS D'UTILISATION
Réglable 0-100%
DALI - DMX - 1-10
Systèmes domotiques de contrôle analogiques et numériques
Push Dali avec contrôleur ZKCDAFF
Compatible CASAMBI

ALIMENTATION ÉLECTRIQUE
Courant maximal pour chaque alimentation: 4A.

EMBALLAGE
Bobines de 5 mètres.

LED
LED 2358
240 LED/m
Ra>90
Durée: >50 000h
Garantie: 5 ans
SDCM <3

COULEUR DE LA LUMIÉRE
Choix de température de couleur dans les teintes du blanc.

CONNEXIONS
IP65: avec fil IP65/68 des deux côtés M/F, longueur 15 cm.

PRODUCTIONS PERSONNALISÉES
Voir les détails au début de la section Systèmes Linéaires

Découpe de Durastrip sur mesure* :	VA01
Coût d'usinage fixe par pièce	

* Respecter le pas de coupe. Fourni avec un câble de 30 cm.

ENTRAXE LED ET PAS DE COUPE

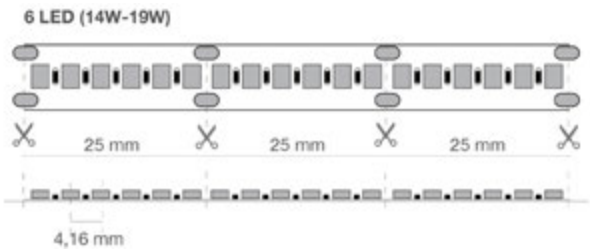

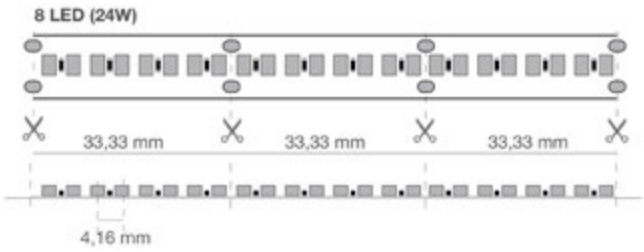

DURASTRIP PRO240 IP65

PRO | 24 Vdc | Ra 95 | 50000 h L70B20 | IP65 | -25°C +35°C | Risk Group 0 | III | 120° | c UL us LISTED | G5 h24

W	W/m	lm/m	K	LED/m	L	L1	H		ART.
70	14	1260	2700	240	5000	12	5	1 / 10	**07U272414EX-TB**
70	14	1330	3000	240	5000	12	5	1 / 10	**07U302414EX-TB**
70	14	1330	3500	240	5000	12	5	20 / 20	**07U352414EX-TB ◆**
70	14	1400	6000	240	5000	12	5	1 / 10	**07U602414EX-TB**
70	14	1400	4000	240	5000	12	5	1 / 10	**07U402414EX-TB**
95	19	1620	2700	240	5000	12	5	1 / 10	**07U272419EX-TB**
95	19	1710	3000	240	5000	12	5	1 / 10	**07U302419EX-TB**
96	19	1710	3500	240	5000	12	5	20 / 20	**07U352419EX-TB ◆**
95	19	1800	4000	240	5000	12	5	1 / 10	**07U402419EX-TB**
95	19	1800	6000	240	5000	12	5	1 / 10	**07U602419EX-TB**
120	24	2250	2700	240	5000	12	5	1 / 10	**07U272424EX-TB**
120	24	2400	3000	240	5000	12	5	1 / 10	**07U302424EX-TB**
120	24	2400	3500	240	5000	12	5	20 / 20	**07U352424EX-TB ◆**
120	24	2500	4000	240	5000	12	5	1 / 10	**07U402424EX-TB**
120	24	2500	6000	240	5000	12	5	1 / 10	**07U602424EX-TB**

◆ Uniquement disponible avec une quantité minimum de 20 rouleaux de 5M ; contacter le département des ventes pour plus d'informations.

		ART.
Kit de découpe et montage pour strip IP68 et IP65	1 / 1	**KT68PA**

Comprend 4 connecteurs M/F - fil long. 15 cm, 10 ponts de fixation.

		ART.
Connecteur M/F IP65/68	1 / 1	**KT05EX-FMC**

DURASTRIP SELECT IP65 connecteur mâle femelle (5 pièces).

		ART.
Connecteur IP65	1 / 1	**KT05EX-3FMC**

DURASTRIP SELECT IP65 connecteur femelle avec 3 sortie mâle (2 pièces).

		ART.
Connecteur IP65	1 / 1	**KT05EX-2FMC**

DURASTRIP SELECT IP65 connecteur femelle avec 2 sortie mâle (2 pièces).

DURASTRIP SMD PRO HE SHORT CUT

Précision extrême, efficacité surprenante , plus de 140 lm/watt.
Une gamme à haut rendement pour répondre aux besoins de projets prestigieux.
Largeur de la bande de 5 à 10 mm selon la puissance.
Chaque modèle répond à des besoins d'installation précis et tous partagent une excellente efficacité.
Liberté totale d'installation, même dans les moindres détails.



CARACTÉRISTIQUES
Avec seulement 14 W/m, elles atteignent jusqu'à 2000 lm/m : une puissance lumineuse pensée pour ceux qui conçoivent avec rigueur et sensibilité.
Émission maximale : 3000 lm avec 21 W/m.

INSTALLATION
Avec ruban adhésif double face 3M pour la fixation à la surface.
En cas de fixation avec un ruban adhésif double face, on recommande de dégraisser correctement la surface de pose du ruban.
Les bandes peuvent être coupées sur mesure en suivant les indications de coupe imprimées sur ces dernières.

INFORMATIONS D'UTILISATION
Réglable 0-100% Flicker Free
DALI - DMX - 1-10
Systèmes domotiques de contrôle analogiques et numériques
Push Dali avec contrôleur ZKCDAFF
Compatible CASAMBI

ALIMENTATION ÉLECTRIQUE
Courant maximal pour chaque alimentation: 4A.

EMBALLAGE
Bobines de 5 mètres.

LED
SDCM de <2 à <6.

COULEUR DE LA LUMIÉRE
Choix de température de couleur dans les teintes du blanc.

CONNEXIONS
IP20: Cosses à câbles libres.

PRODUCTIONS PERSONNALISÉES

Voir les détails au début de la section Systèmes Linéaires

Découpe de Durastrip sur mesure* :	VA01
Coût d'usinage fixe par pièce	

* Respecter le pas de coupe. Fourni avec un câble de 30 cm.

11W

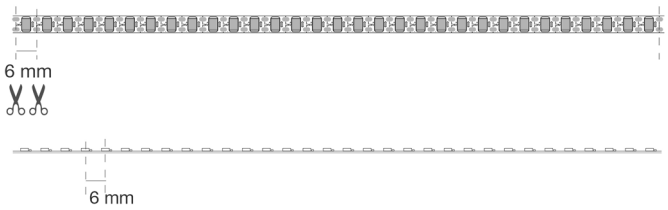

14W

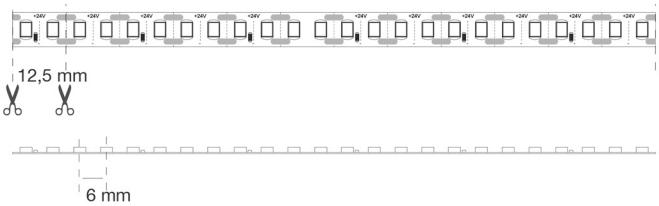

21W

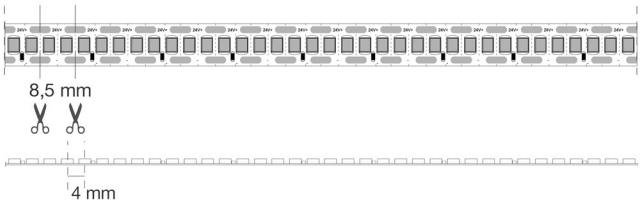

DURASTRIP SMD PRO HE SHORT CUT

PRO | 24 Vdc | Ra 90 | 50000 h L70B50 | IP20 | -25°C +35°C | Risk Group 1 | III | 120° | c UL us LISTED | G5 h24

DURASTRIP HE SHORT CUT

	W	W/m	lm/m	K	LED/m	L	L1	H		ART.
NEW	55	11	1440	2700	160	5000	5	1,5	1 / 20	**07U272411IN-HF**
NEW	55	11	1520	3500	160	5000	5	1,5	20 / 20	**07U352411IN-HF ◆**
NEW	55	11	1600	4000	160	5000	5	1,5	1 / 20	**07U402411IN-HF**
NEW	55	11	1600	6000	160	5000	5	1,5	20 / 20	**07U602411IN-HF ◆**
NEW	70	14	1800	2700	160	5000	8	1,5	1 / 20	**07U272414IN-HF**
NEW	70	14	1900	3500	160	5000	8	1,5	20 / 20	**07U352414IN-HF ◆**
NEW	70	14	2000	4000	160	5000	8	1,5	1 / 20	**07U402414IN-HF**
NEW	70	14	2000	6000	160	5000	8	1,5	20 / 20	**07U602414IN-HF ◆**
NEW	105	21	2700	2700	240	5000	10	1,5	1 / 20	**07U272421IN-HS**
NEW	105	21	2850	3500	240	5000	10	1,5	20 / 20	**07U352421IN-HS ◆**
NEW	105	21	3000	4000	240	5000	10	1,5	1 / 20	**07U402421IN-HS**
NEW	105	21	3000	6000	240	5000	10	1,5	20 / 20	**07U602421IN-HS ◆**

◆ Uniquement disponible avec une quantité minimum de 20 rouleaux de 5M ; contacter le département des ventes pour plus d'informations.

		ART.
Kit de découpe et montage pour strip IP68 et IP65	1 / 1	**KT68PA**

Comprend 4 connecteurs M/F - fil long. 15 cm, 10 ponts de fixation.

		ART.
Kit de découpe IP65/68	1 / 1	**KT05EX-CK**

DURASTRIP SELECT IP65 kit de découpe (10 bornier + 10 ponts de fixation).

		ART.
Connecteur femelle IP65/68	1 / 1	**KT05EX-FC**

DURASTRIP SELECT IP65 connecteur femelle (5 pièces).

		ART.
Connecteur M/F IP65/68	1 / 1	**KT05EX-FMC**

DURASTRIP SELECT IP65 connecteur mâle femelle (5 pièces).

Accessoires

DURASTRIP SMD PRO HE SHORT CUT

			ART.
	Connecteur IP65	1 / 1	**KT05EX-2FMC**

DURASTRIP SELECT IP65 connecteur femelle avec 2 sortie mâle (2 pièces).

			ART.
	Connecteur IP65	1 / 1	**KT05EX-3FMC**

DURASTRIP SELECT IP65 connecteur femelle avec 3 sortie mâle (2 pièces).

			ART.
NEW	COB PRO + SMD 240 LED connecteur direct 10 mm	1 / 1	**KT06-1010**

Connecteur rapide sans soudure pour une connexion uniforme (10 pcs).

			ART.
NEW	COB PRO + SMD 240 LED connecteur terminal 10 mm	1 / 1	**KT06-1110**

Connecteur rapide sans soudure pour une connexion uniforme (10 pcs).

			ART.
NEW	COB PRO + SMD 240 LED cavalier 10 mm	1 / 1	**KT06-1210**

Connecteur rapide sans soudure pour une connexion uniforme (10 pcs).

			ART.
NEW	COB PRO + SMD 240 connecteur en L 10 mm	1 / 1	**KT06-L10**

Connecteur rapide sans soudure pour une connexion uniforme (10 pcs).



Torre Hines, Sao Paulo do Brasil
Photo: Tuca Reinés

DURASTRIP HIGH EFFICIENCY IP20

Une gamme à haut rendement pour répondre aux besoins de projets prestigieux.
Avec une efficacité de 180 lumens/watt, ces bandes émettent de 1000 à 4000 lumens par mètre et sont parfaites pour les applications d'éclairage général.
La gamme High Efficiency se caractérise par son excellente qualité, sa fiabilité, son rendu des couleurs élevé, son excellente homogénéité des blancs, sa durabilité, sa longue durée de vie et les économies d'énergie qu'elle permet de réaliser !

CARACTÉRISTIQUES
Teintes blanches : 3000K et 4000K disponibles, autres températures de couleur sur demande et avec MOQ.

INSTALLATION
Avec ruban adhésif double face 3M pour la fixation à la surface, et ponts à visser à la surface.
En cas de fixation avec un ruban adhésif double face, on recommande de dégraisser correctement la surface de pose du ruban.
Les bandes peuvent être coupées sur mesure en suivant les indications de coupe imprimées sur ces dernières.

INFORMATIONS D'UTILISATION
Réglable 0-100% Flicker Free
DALI - DMX - 1-10
Systèmes domotiques de contrôle analogiques et numériques
Push Dali avec contrôleur ZKCDAFF
Compatible CASAMBI

ALIMENTATION ÉLECTRIQUE
Courant maximal pour chaque alimentation: 4A.

COULEUR DE LA LUMIÉRE
Choix de température de couleur dans les teintes du blanc.

CONNEXIONS
IP20: Cosses à câbles libres.

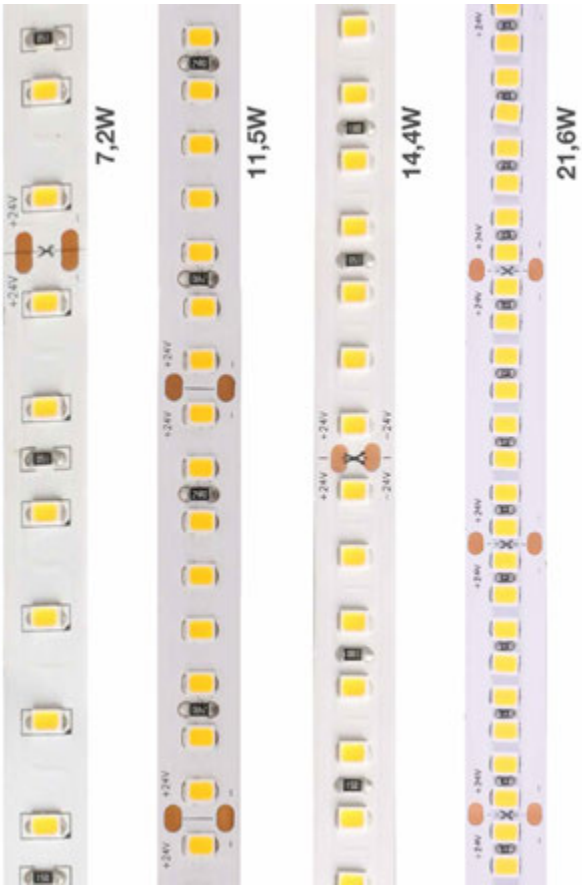

PRODUCTIONS PERSONNALISÉES
Voir les détails au début de la section Systèmes Linéaires

Découpe de Durastrip sur mesure* :	VA01
Coût d'usinage fixe par pièce	

* Respecter le pas de coupe. Fourni avec un câble de 30 cm.

ENTRAXE LED ET PAS DE COUPE

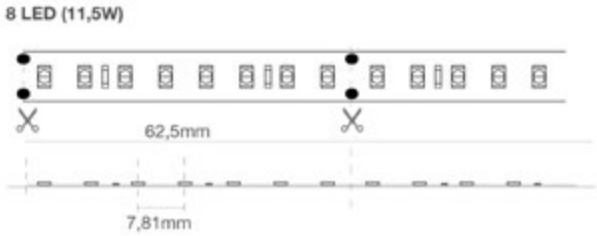

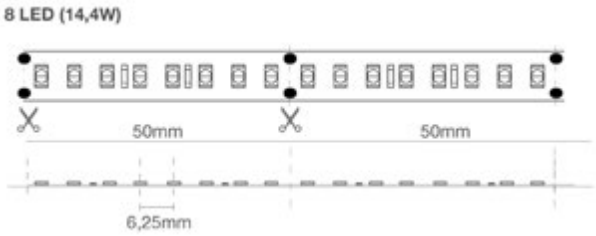

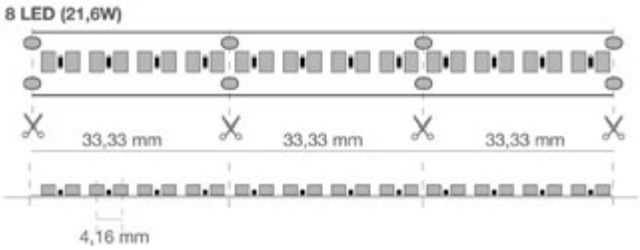

DURASTRIP HIGH EFFICIENCY IP20

PRO | 24 Vdc | Ra 92 | 50000 h L70B20 | IP20 | -25°C +35°C | Risk Group 0 | III | 120° | c UL us LISTED | G5 h24

W	W/m	lm/m	K	LED/m	L	L1	H		ART.
36	7,2	1188	2700	80	5000	10	1	1 / 20	**07U272407INHE**
36	7,2	1225	3000	80	5000	10	1	1 / 20	**07U302407INHE**
36	7,2	1225	3500	80	5000	10	1	20 / 20	**07U352407INHE ◆**
36	7,2	1265	4000	80	5000	10	1	1 / 20	**07U402407INHE**
36	7,2	1265	6000	80	5000	10	1	20 / 20	**07U602407INHE ◆**
58	11,5	1896	2700	128	5000	10	1	1 / 20	**07U272411INHE**
58	11,5	1955	3000	128	5000	10	1	1 / 20	**07U302411INHE**
58	11,5	1955	3500	128	5000	10	1	20 / 20	**07U352411INHE ◆**
58	11,5	2020	4000	128	5000	10	1	1 / 20	**07U402411INHE**
58	11,5	2020	6000	128	5000	10	1	20 / 20	**07U602411INHE ◆**
72	14,4	2377	2700	160	5000	10	1	1 / 20	**07U272414INHE**
72	14,4	2450	3000	160	5000	10	1	1 / 20	**07U302414INHE**
72	14,4	2450	3500	160	5000	10	1	20 / 20	**07U352414INHE ◆**
72	14,4	2530	4000	160	5000	10	1	1 / 20	**07U402414INHE**
72	14,4	2530	6000	160	5000	10	1	20 / 20	**07U602414INHE ◆**
108	21,6	3574	2700	240	5000	10	1	1 / 20	**07U272421INHE**
108	21,6	3685	3000	240	5000	10	1	1 / 20	**07U302421INHE**
108	21,6	3685	3500	240	5000	10	1	20 / 20	**07U352421INHE ◆**
108	21,6	3800	4000	240	5000	10	1	1 / 20	**07U402421INHE**
108	21,6	3800	6000	240	5000	10	1	20 / 20	**07U602421INHE ◆**

◆ Uniquement disponible avec une quantité minimum de 20 rouleaux de 5M ; contacter le département des ventes pour plus d'informations.

		ART.
Kit de découpe et montage pour strip IP68 et IP65	1 / 1	**KT68PA**

Comprend 4 connecteurs M/F - fil long. 15 cm, 10 ponts de fixation.

		ART.
Kit de découpe IP65/68	1 / 1	**KT05EX-CK**

DURASTRIP SELECT IP65 kit de découpe (10 bornier + 10 ponts de fixation).

		ART.
Connecteur femelle IP65/68	1 / 1	**KT05EX-FC**

DURASTRIP SELECT IP65 connecteur femelle (5 pièces).

Accessoires
DURASTRIP HIGH EFFICIENCY IP20

		ART.
Connecteur M/F IP65/68	1 / 1	**KT05EX-FMC**

DURASTRIP SELECT IP65 connecteur mâle femelle (5 pièces).

		ART.
Connecteur IP65	1 / 1	**KT05EX-2FMC**

DURASTRIP SELECT IP65 connecteur femelle avec 2 sortie mâle (2 pièces).

		ART.
Connecteur IP65	1 / 1	**KT05EX-3FMC**

DURASTRIP SELECT IP65 connecteur femelle avec 3 sortie mâle (2 pièces).

			ART.
NEW	COB PRO + SMD 240 LED connecteur direct 10 mm	1 / 1	**KT06-1010**

Connecteur rapide sans soudure pour une connexion uniforme (10 pcs).

			ART.
NEW	COB PRO + SMD 240 LED connecteur terminal 10 mm	1 / 1	**KT06-1110**

Connecteur rapide sans soudure pour une connexion uniforme (10 pcs).

			ART.
NEW	COB PRO + SMD 240 LED cavalier 10 mm	1 / 1	**KT06-1210**

Connecteur rapide sans soudure pour une connexion uniforme (10 pcs).

			ART.
NEW	COB PRO + SMD 240 connecteur en L 10 mm	1 / 1	**KT06-L10**

Connecteur rapide sans soudure pour une connexion uniforme (10 pcs).

Capilla Hacienda Las Marías – Colombia
DesignLab by Schaller

DURASTRIP HIGH EFFICIENCY IP68

Une gamme à haut rendement pour répondre aux besoins de projets prestigieux.
Avec une efficacité de 180 lumens/watt, ces bandes émettent de 1000 à 4000 lumens par mètre et sont parfaites pour les applications d'éclairage général.
La gamme High Efficiency se caractérise par son excellente qualité, sa fiabilité, son rendu des couleurs élevé, son excellente homogénéité des blancs, sa durabilité, sa longue durée de vie et les économies d'énergie qu'elle permet de réaliser !

CARACTÉRISTIQUES
Teintes blanches : 3000K et 4000K disponibles, autres températures de couleur sur demande et avec MOQ.

INSTALLATION
Avec ruban adhésif double face 3M pour la fixation à la surface, et ponts à visser à la surface.
En cas de fixation avec un ruban adhésif double face, on recommande de dégraisser correctement la surface de pose du ruban.
Les bandes peuvent être coupées sur mesure en suivant les indications de coupe imprimées sur ces dernières.

INFORMATIONS D'UTILISATION
Réglable 0-100% Flicker Free
DALI - DMX - 1-10
Systèmes domotiques de contrôle analogiques et numériques
Push Dali avec contrôleur ZKCDAFF
Compatible CASAMBI

ALIMENTATION ÉLECTRIQUE
Courant maximal pour chaque alimentation: 4A.

EMBALLAGE
Bobines de 5 mètres.

COULEUR DE LA LUMIÉRE
Choix de température de couleur dans les teintes du blanc.

CONNEXIONS
Avec câble IP65/68 des deux côtés M/F, longueur 15 cm.

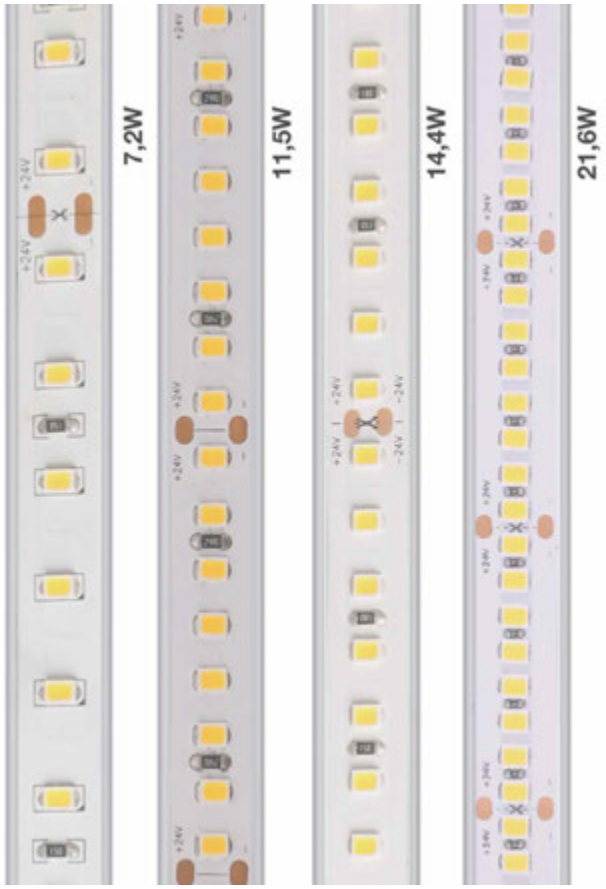

PRODUCTIONS PERSONNALISÉES
Voir les détails au début de la section Systèmes Linéaires

Découpe de Durastrip sur mesure* :	VA01
Coût d'usinage fixe par pièce	

* Respecter le pas de coupe. Fourni avec un câble de 30 cm.

ENTRAXE LED ET PAS DE COUPE

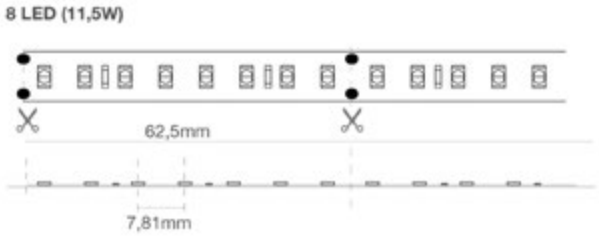

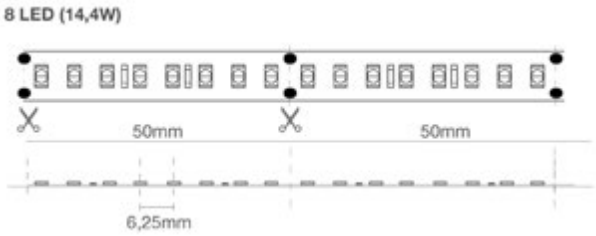

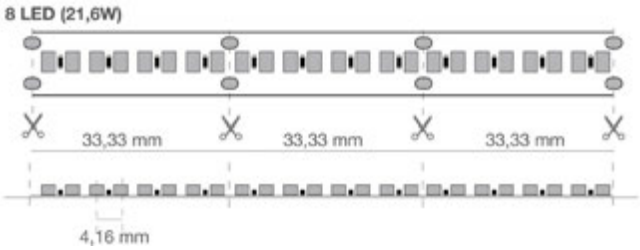

DURASTRIP HIGH EFFICIENCY IP68

PRO | 24 Vdc | Ra 92 | 50000 h L70B20 | IP68 | -25°C +35°C | Risk Group 0 | III | 120° | c UL us LISTED | G5 h24

W	W/m	lm/m	K	LED/m	L	L1	H		ART.
36	7,2	1188	2700	80	5000	12	4	1 / 10	**07U272407XOHE**
36	7,2	1225	3000	80	5000	12	4	1 / 10	**07U302407XOHE**
36	7,2	1225	3500	80	5000	12	4	20 / 20	**07U352407XOHE ◆**
36	7,2	1265	4000	80	5000	12	4	1 / 10	**07U402407XOHE**
36	7,2	1265	6000	80	5000	12	4	20 / 20	**07U602407XOHE ◆**
58	11,5	1896	2700	128	5000	12	4	1 / 10	**07U272411XOHE**
58	11,5	1955	3000	128	5000	12	4	1 / 10	**07U302411XOHE**
58	11,5	1955	3500	128	5000	12	4	20 / 20	**07U352411XOHE ◆**
58	11,5	2020	4000	128	5000	12	4	1 / 10	**07U402411XOHE**
58	11,5	2020	6000	128	5000	12	4	20 / 20	**07U602411XOHE ◆**
72	14,4	2377	2700	160	5000	12	4	1 / 10	**07U272414XOHE**
72	14,4	2450	3000	160	5000	12	4	1 / 10	**07U302414XOHE**
72	14,4	2450	3500	160	5000	12	4	20 / 20	**07U352414XOHE ◆**
72	14,4	2530	4000	160	5000	12	4	1 / 10	**07U402414XOHE**
72	14,4	2530	6000	160	5000	12	4	20 / 20	**07U602414XOHE ◆**
108	21,6	3574	2700	240	5000	12	4	1 / 10	**07U272421XOHE**
108	21,6	3685	3000	240	5000	12	4	1 / 10	**07U302421XOHE**
108	21,6	3685	3500	240	5000	12	4	20 / 20	**07U352421XOHE ◆**
108	21,6	3800	4000	240	5000	12	4	1 / 10	**07U402421XOHE**
108	21,6	3800	6000	240	5000	12	4	20 / 20	**07U602421XOHE ◆**

◆ Uniquement disponible avec une quantité minimum de 20 rouleaux de 5M ; contacter le département des ventes pour plus d'informations.

		ART.
Kit de découpe et montage pour strip IP68 et IP65	1 / 1	**KT68PA**

Comprend 4 connecteurs M/F - fil long. 15 cm, 10 ponts de fixation.

		ART.
Kit de découpe IP65/68	1 / 1	**KT05EX-CK**

DURASTRIP SELECT IP65 kit de découpe (10 bornier + 10 ponts de fixation).

		ART.
Connecteur femelle IP65/68	1 / 1	**KT05EX-FC**

DURASTRIP SELECT IP65 connecteur femelle (5 pièces).

Accessoires

DURASTRIP HIGH EFFICIENCY IP68

		ART.
Connecteur M/F IP65/68	1 / 1	**KT05EX-FMC**

DURASTRIP SELECT IP65 connecteur mâle femelle (5 pièces).

		ART.
Connecteur IP65	1 / 1	**KT05EX-2FMC**

DURASTRIP SELECT IP65 connecteur femelle avec 2 sortie mâle (2 pièces).

		ART.
Connecteur IP65	1 / 1	**KT05EX-3FMC**

DURASTRIP SELECT IP65 connecteur femelle avec 3 sortie mâle (2 pièces).

Capilla Hacienda Las Marías – Colombia
DesignLab by Schaller

DURASTRIP PRO EVO IP20

La ligne PRO EVO se caractérise par le pas étroit des LED à partir de la plus faible puissance de 5W/m : un produit de qualité avec une efficacité de 140lm/W.
Excellent rendu des couleurs , Ra92 et choix de 4 puissances différentes, de 5W par mètre à 24W par mètre.
Il peut être utilisé dans n'importe quel projet et permet de réaliser d'excellentes économies d'énergie dans un contexte résidentiel ou commercial.

CARACTÉRISTIQUES
Teintes blanches : 3000K et 4000K disponibles, autres températures de couleur sur demande et avec MOQ.

INSTALLATION
Avec ruban adhésif double face 3M pour la fixation à la surface, et ponts à visser à la surface.
En cas de fixation avec un ruban adhésif double face, on recommande de dégraisser correctement la surface de pose du ruban.

INFORMATIONS D'UTILISATION
Réglable 0-100% Flicker Free
DALI - DMX - 1-10
Systèmes domotiques de contrôle analogiques et numériques
Push Dali avec contrôleur ZKCDAFF
Compatible CASAMBI

ALIMENTATION ÉLECTRIQUE
Courant maximal pour chaque alimentation: 4A.

EMBALLAGE
Bobines de 5 mètres.

CONNEXIONS
IP20: Cosses à câbles libres.

PRODUCTIONS PERSONNALISÉES
Voir les détails au début de la section Systèmes Linéaires

Découpe de Durastrip sur mesure* :	VA01
Coût d'usinage fixe par pièce	

* Respecter le pas de coupe. Fourni avec un câble de 30 cm.

ENTRAXE LED ET PAS DE COUPE

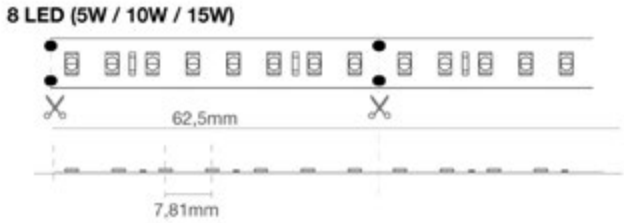

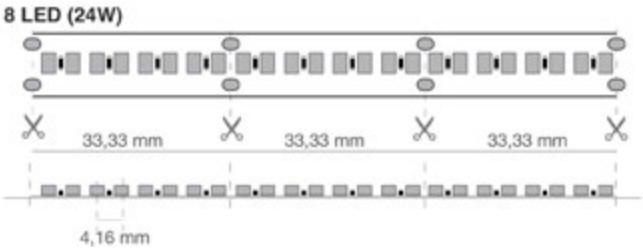

DURASTRIP PRO EVO IP20

PRO | 24 Vdc | Ra 92 | 50000 h L70B20 | IP20 | -25°C +35°C | Risk Group 0 | III | 120° | c UL us LISTED | G5 h24

W	W/m	lm/m	K	LED/m	L	L1	H		ART.
25	5	630	2700	128	5000	10	1	1 / 20	**07U272405INPE ▼**
25	5	680	3000	128	5000	10	1	1 / 20	**07U302405INPE ▼**
25	5	680	3500	128	5000	10	1	20 / 20	**07U352405INPE ▼**
25	5	700	4000	128	5000	10	1	1 / 20	**07U402405INPE ▼**
25	5	700	6000	128	5000	10	1	20 / 20	**07U602405INPE ▼**
50	10	1260	2700	128	5000	10	1	1 / 20	**07U272410INPE ▼**
50	10	1360	3000	128	5000	10	1	1 / 20	**07U302410INPE ▼**
50	10	1360	3500	128	5000	10	1	20 / 20	**07U352410INPE ▼**
50	10	1400	4000	128	5000	10	1	1 / 20	**07U402410INPE ▼**
50	10	1400	6000	128	5000	10	1	20 / 20	**07U602410INPE ▼**
75	15	1890	2700	128	5000	10	1	1 / 10	**07U272415INPE ▼**
75	15	2035	3000	128	5000	10	1	1 / 20	**07U302415INPE ▼**
75	15	2035	3500	128	5000	10	1	20 / 20	**07U352415INPE ▼**
75	15	2100	4000	128	5000	10	1	1 / 20	**07U402415INPE ▼**
75	15	2100	6000	128	5000	10	1	20 / 20	**07U602415INPE ▼**
120	24	3025	2700	240	5000	10	1	1 / 20	**07U272424INPE**
120	24	3260	3000	240	5000	10	1	1 / 10	**07U302424INPE**
120	24	3260	3500	240	5000	10	1	20 / 20	**07U352424INPE ◆**
120	24	3360	4000	240	5000	10	1	1 / 10	**07U402424INPE**
120	24	3360	6000	240	5000	10	1	20 / 20	**07U602424INPE ◆**

▼ Jusqu'à épuisement des stocks.
◆ Uniquement disponible avec une quantité minimum de 20 rouleaux de 5M ; contacter le département des ventes pour plus d'informations.

		ART.
Kit de découpe et montage pour strip IP68 et IP65	1 / 1	**KT68PA**

Comprend 4 connecteurs M/F - fil long. 15 cm, 10 ponts de fixation.

		ART.
Kit de découpe IP65/68	1 / 1	**KT05EX-CK**

DURASTRIP SELECT IP65 kit de découpe (10 bornier + 10 ponts de fixation).

		ART.
Connecteur femelle IP65/68	1 / 1	**KT05EX-FC**

DURASTRIP SELECT IP65 connecteur femelle (5 pièces).

Accessoires

DURASTRIP PRO EVO IP20

		ART.
Connecteur M/F IP65/68	1 / 1	**KT05EX-FMC**

DURASTRIP SELECT IP65 connecteur mâle femelle (5 pièces).

		ART.
Connecteur IP65	1 / 1	**KT05EX-2FMC**

DURASTRIP SELECT IP65 connecteur femelle avec 2 sortie mâle (2 pièces).

		ART.
Connecteur IP65	1 / 1	**KT05EX-3FMC**

DURASTRIP SELECT IP65 connecteur femelle avec 3 sortie mâle (2 pièces).

Maison particulière

DURASTRIP PRO EVO IP68

La ligne PRO EVO se caractérise par le pas étroit des LED à partir de la plus faible puissance de 5W/m : un produit de qualité avec une efficacité de 140lm/W.
Excellent rendu des couleurs , Ra92 et choix de 4 puissances différentes, de 5W par mètre à 22W par mètre.
Il peut être utilisé dans n'importe quel projet et permet de réaliser d'excellentes économies d'énergie dans un contexte résidentiel ou commercial.

CARACTÉRISTIQUES
Teintes blanches : 3000K et 4000K disponibles, autres températures de couleur sur demande et avec MOQ.

INSTALLATION
Avec ruban adhésif double face 3M pour la fixation à la surface, et ponts à visser à la surface.
En cas de fixation avec un ruban adhésif double face, on recommande de dégraisser correctement la surface de pose du ruban.

INFORMATIONS D'UTILISATION
Réglable 0-100% Flicker Free
DALI - DMX - 1-10
Systèmes domotiques de contrôle analogiques et numériques
Push Dali avec contrôleur ZKCDAFF
Compatible CASAMBI

EMBALLAGE
Bobines de 5 mètres.

CONNEXIONS
Pour raccorder en série ou en parallèle, voir le schéma dans Info Tech.



PRODUCTIONS PERSONNALISÉES
Voir les détails au début de la section Systèmes Linéaires

Découpe de Durastrip sur mesure* :	VA01
Coût d'usinage fixe par pièce	

* Respecter le pas de coupe. Fourni avec un câble de 30 cm.

ENTRAXE LED ET PAS DE COUPE

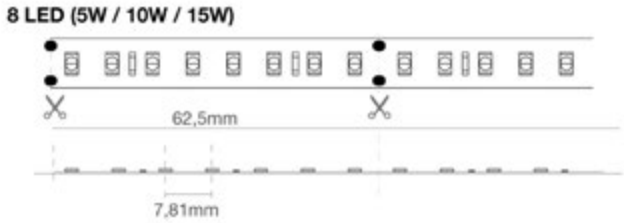

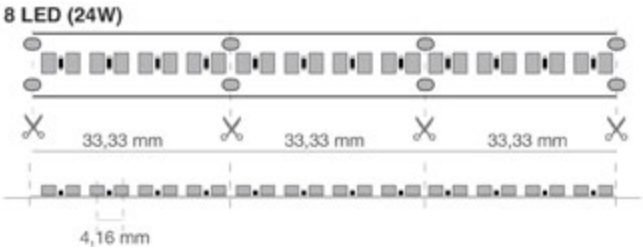

DURASTRIP PRO EVO IP68

PRO | 24 Vdc | Ra 92 | 50000 h L70B20 | IP68 | -25°C +35°C | Risk Group 0 | III | 120° | c UL us LISTED | G5 h24

W	W/m	lm/m	K	LED/m	L	L1	H		ART.
25	5	600	2700	128	5000	12	4	1 / 10	**07U272405XOPE ▼**
25	5	645	3000	128	5000	12	4	1 / 10	**07U302405XOPE ▼**
25	5	645	3500	128	5000	12	4	20 / 20	**07U352405XOPE ▼**
25	5	665	4000	128	5000	12	4	1 / 10	**07U402405XOPE ▼**
25	5	665	6000	128	5000	12	4	20 / 20	**07U602405XOPE ▼**
50	10	1195	2700	128	5000	12	4	1 / 10	**07U272410XOPE ▼**
50	10	1290	3000	128	5000	12	4	1 / 10	**07U302410XOPE ▼**
50	10	1290	3500	128	5000	12	4	20 / 20	**07U352410XOPE ▼**
50	10	1330	4000	128	5000	12	4	1 / 10	**07U402410XOPE ▼**
50	10	1330	6000	128	5000	12	4	20 / 20	**07U602410XOPE ▼**
75	15	1795	2700	128	5000	12	4	1 / 10	**07U272415XOPE ▼**
75	15	1935	3000	128	5000	12	4	1 / 10	**07U302415XOPE ▼**
75	15	1935	3500	128	5000	12	4	20 / 20	**07U352415XOPE ▼**
75	15	1995	4000	128	5000	12	4	1 / 10	**07U402415XOPE ▼**
75	15	1995	6000	128	5000	12	4	20 / 20	**07U602415XOPE ▼**
110	22	2635	2700	240	5000	12	4	1 / 10	**07U272422XOPE**
110	22	2835	3000	240	5000	12	4	1 / 10	**07U302422XOPE**
110	22	2835	3500	240	5000	12	4	20 / 20	**07U352422XOPE ◆**
110	22	2925	4000	240	5000	12	4	1 / 10	**07U402422XOPE**
110	22	2925	6000	240	5000	12	4	20 / 20	**07U602422XOPE ◆**

▼ Jusqu'à épuisement des stocks.
◆ Uniquement disponible avec une quantité minimum de 20 rouleaux de 5M ; contacter le département des ventes pour plus d'informations.

		ART.
Kit de découpe et montage pour strip IP68 et IP65	1 / 1	**KT68PA**

Comprend 4 connecteurs M/F - fil long. 15 cm, 10 ponts de fixation.

		ART.
Kit de découpe IP65/68	1 / 1	**KT05EX-CK**

DURASTRIP SELECT IP65 kit de découpe (10 bornier + 10 ponts de fixation).

		ART.
Connecteur femelle IP65/68	1 / 1	**KT05EX-FC**

DURASTRIP SELECT IP65 connecteur femelle (5 pièces).

Accessoires

DURASTRIP PRO EVO IP68

		ART.
Connecteur M/F IP65/68	1 / 1	**KT05EX-FMC**

DURASTRIP SELECT IP65 connecteur mâle femelle (5 pièces).

		ART.
Connecteur IP65	1 / 1	**KT05EX-2FMC**

DURASTRIP SELECT IP65 connecteur femelle avec 2 sortie mâle (2 pièces).

		ART.
Connecteur IP65	1 / 1	**KT05EX-3FMC**

DURASTRIP SELECT IP65 connecteur femelle avec 3 sortie mâle (2 pièces).

Capilla Hacienda Las Marías – Colombia
DesignLab by Schaller

DURASTRIP PURE WHITE

Type de bande SMD sans aucun point lumineux, comparable à une COB en termes d'effet lumineux.
Matériaux de haute qualité pour garantir une uniformité d'éclairage et une constance de couleur.
Bandes très fines avec protection IP54 at IP67.
Méthode particulière de montage des LED pour obtenir une surface d'éclairage très large par rapport au substrat, pour un effet de lumière pleine.
Ce ruban ne nécessite pas de profil en aluminium.
Flexibilité extrême, capable de courbes jusqu'à 20 mm.

INSTALLATION
Avec ruban adhésif double face 3M pour la fixation à la surface.
En cas de fixation avec un ruban adhésif double face, on recommande de dégraisser correctement la surface de pose du ruban.

INFORMATIONS D'UTILISATION
Réglable 0-100% Flicker Free
DALI - DMX - 1-10
Systèmes domotiques de contrôle analogiques et numériques
Push Dali avec contrôleur ZKCDAFF
Compatible CASAMBI

ALIMENTATION ÉLECTRIQUE
Courant maximal pour chaque alimentation: 4A.

EMBALLAGE
Bobines de 5 mètres.

LED
SMD2216
SDCM de <5 à <6.



PRODUCTIONS PERSONNALISÉES
Voir les détails au début de la section Systèmes Linéaires

Découpe de Durastrip sur mesure* :	VA01
Coût d'usinage fixe par pièce	

* Respecter le pas de coupe. Fourni avec un câble de 30 cm.

ENTRAXE LED ET PAS DE COUPE

DURASTRIP PURE WHITE

PRO | 24 Vdc | Ra 90 | 50000 h L70B50 | IP67 | -25°C +35°C | Risk Group 1 | III | 130° | c UL us LISTED | G5 h24

DURASTRIP PURE WHITE IP67

	W	W/m	lm/m	K	LED/m	L	L1	H		ART.
NEW	70	14	1480	2700	416	5000	10	5	1 / 10	**07U272414XY-PW**
NEW	70	14	1660	4000	416	5000	10	5	1 / 10	**07U402414XY-PW**

PRO | 24 Vdc | Ra 90 | 50000 h L70B50 | IP54 | -25°C +35°C | Risk Group 1 | III | 130° | c UL us LISTED | G5 h24

DURASTRIP PURE WHITE IP54

	W	W/m	lm/m	K	LED/m	L	L1	H		ART.
NEW	70	14	1480	2700	416	5000	8	4	1 / 10	**07U272414EY-PW**
NEW	70	14	1650	4000	416	5000	8	4	1 / 10	**07U402414EY-PW**

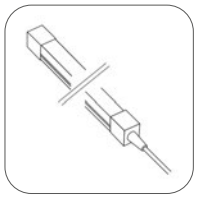

			ART.
NEW	XY-PW kit de câblage	1 / 1	**KTXY-PWL1**

Comprend un câble de 30 cm, 1 embout avec trou et un sans trou.

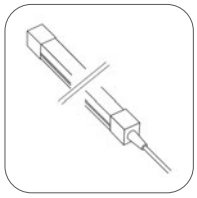

			ART.
NEW	EY-PW kit de câblage	1 / 1	**KTEY-PWL1**

Comprend un câble de 30 cm, 1 embout avec trou et un sans trou.

DURASTRIP PURE COLORS

Explorez la couleur pure du revêtement aux phosphores rouges : bien plus intense que les LED colorées.
Avec PURE COLORS, on obtient une efficacité supérieure par rapport aux rubans construits avec une puce rouge issue du RGB.
Couleurs disponibles sur demande : blanc avec Ra97, bleu et vert.

CARACTÉRISTIQUES
Silicone extrudé extrêmement flexible, résistant à l'impact et aux intempéries.

INSTALLATION
Avec ruban adhésif double face 3M pour la fixation à la surface.
En cas de fixation avec un ruban adhésif double face, on recommande de dégraisser correctement la surface de pose du ruban.
Les bandes peuvent être coupées sur mesure en suivant les indications de coupe imprimées sur ces dernières.

INFORMATIONS D'UTILISATION
Réglable 0-100% Flicker Free
DALI - DMX - 1-10
Systèmes domotiques de contrôle analogiques et numériques
Push Dali avec contrôleur ZKCDAFF
Compatible CASAMBI

ALIMENTATION ÉLECTRIQUE
Courant maximal pour chaque alimentation: 4A.

EMBALLAGE
Bobines de 10 mètres.

COULEUR DE LA LUMIÉRE
Spectre lumineux avec une longueur d'onde de pic de 673 nm : lumière rouge



PRODUCTIONS PERSONNALISÉES
Voir les détails au début de la section Systèmes Linéaires

Découpe de Durastrip sur mesure* :	VA01
Coût d'usinage fixe par pièce	

* Respecter le pas de coupe. Fourni avec un câble de 30 cm.

ENTRAXE LED ET PAS DE COUPE

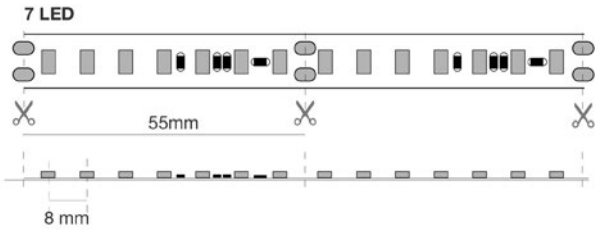

DURASTRIP PURE COLORS

PRO | 24 Vdc | 50000 h L70B50 | IP20 | -25°C +35°C | Risk Group 1 | III | 120° | c UL us LISTED | G5 h24

DURASTRIP PURE COLORS - PURE RED

	W	W/m		LED/m	L	L1	H		ART.
NEW	150	15	Rouge	126	10000	10	1,8	1 / 20	**07UHRD2415IN ◆**

◆ Uniquement disponible avec une quantité minimum de 20 rouleaux de 5M ; contacter le département des ventes pour plus d'informations.

		ART.
Kit de découpe et montage pour strip IP68 et IP65	1 / 1	**KT68PA**

Comprend 4 connecteurs M/F - fil long. 15 cm, 10 ponts de fixation.

		ART.
Kit de découpe IP65/68	1 / 1	**KT05EX-CK**

DURASTRIP SELECT IP65 kit de découpe (10 bornier + 10 ponts de fixation).

		ART.
Connecteur femelle IP65/68	1 / 1	**KT05EX-FC**

DURASTRIP SELECT IP65 connecteur femelle (5 pièces).

		ART.
Connecteur M/F IP65/68	1 / 1	**KT05EX-FMC**

DURASTRIP SELECT IP65 connecteur mâle femelle (5 pièces).

		ART.
Connecteur IP65	1 / 1	**KT05EX-2FMC**

DURASTRIP SELECT IP65 connecteur femelle avec 2 sortie mâle (2 pièces).

		ART.
Connecteur IP65	1 / 1	**KT05EX-3FMC**

DURASTRIP SELECT IP65 connecteur femelle avec 3 sortie mâle (2 pièces).

DURASTRIP EXTRA NARROW IP20

La série EXTRA NARROW est un concentré de matériaux de qualité qu'elle partage avec les autres DURASTRIP: des choix de grande qualité pour garantir des performances d'un niveau professionnel, une excellente dissipation de la chaleur et une longue durée, Ra>90.
EXTRA NARROW est la gamme dont le substrat est le moins large de toute la collection.
Avec 5 ou 6 mm de large, elle résout toutes les exigences dues à des espaces réduits mais surtout à des dessins de lumière particulièrement légers et suggestifs.
Le type de LED utilisé et l'entraxe étroit annulent l'effet en pointillés également dans les profilés munis d'un écran très rapproché.

INSTALLATION
Avec ruban adhésif double face 3M pour la fixation à la surface.
En cas de fixation avec un ruban adhésif double face, on recommande de dégraisser correctement la surface de pose du ruban.
Les bandes peuvent être coupées sur mesure en suivant les indications de coupe imprimées sur ces dernières.

INFORMATIONS D'UTILISATION
Réglable 0-100% Flicker Free
DALI - DMX - 1-10
Systèmes domotiques de contrôle analogiques et numériques
Push Dali avec contrôleur ZKCDAFF
Compatible CASAMBI

ALIMENTATION ÉLECTRIQUE
Courant maximal pour chaque alimentation: 4A.

EMBALLAGE
Bobines de 5 mètres.

LED
LED 2216
300 LED/m
Ra>90
Durée: >50 000h
Garantie: 5 ans

COULEUR DE LA LUMIÉRE
Choix de température de couleur dans les teintes du blanc.

BINNING
ANSI/SDCM: 2 échelons.

CONNEXIONS
Cosses à câbles libres.



PRODUCTIONS PERSONNALISÉES
Voir les détails au début de la section Systèmes Linéaires
Découpe de Durastrip sur mesure* : VA01
Coût d'usinage fixe par pièce
* Respecter le pas de coupe. Fourni avec un câble de 30 cm.

ENTRAXE LED ET PAS DE COUPE

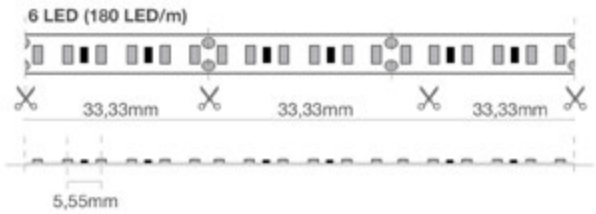

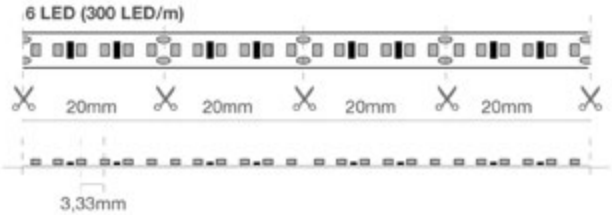

DURASTRIP EXTRA NARROW IP20

PRO | 24 Vdc | Ra 90 | 50000 h L70B20 | IP20 | -25°C +35°C | Risk Group 0 | III | 120° | c UL us LISTED | G5 h24

W/m	lm/m	K	LED/m	L	L1	H		ART.
7,2	515	2200	180	5000	5	1	20 / 20	**07U222407INEN ◆**
7,2	560	2700	180	5000	5	1	20 / 20	**07U272407INEN ◆**
7,2	590	3000	180	5000	5	1	1 / 20	**07U302407INEN**
7,2	590	3500	180	5000	5	1	20 / 20	**07U352407INEN ◆**
7,2	610	4000	180	5000	5	1	1 / 20	**07U402407INEN**
7,2	680	6000	180	5000	5	1	20 / 20	**07U602407INEN ◆**
11	720	2200	300	5000	6	1	20 / 20	**07U222411INUEN ◆**
11	720	2700	300	5000	6	1	1 / 20	**07U272411INUEN**
11	760	3000	300	5000	6	1	1 / 20	**07U302411INUEN**
11	760	3500	300	5000	6	1	20 / 20	**07U352411INUEN ◆**
11	800	4000	300	5000	6	1	1 / 20	**07U402411INUEN**
11	800	6000	300	5000	6	1	20 / 20	**07U602411INUEN ◆**

◆ Uniquement disponible avec une quantité minimum de 20 rouleaux de 5M ; contacter le département des ventes pour plus d'informations.

		ART.
Kit de découpe et montage pour strip IP68 et IP65	1 / 1	**KT68PA**

Comprend 4 connecteurs M/F - fil long. 15 cm, 10 ponts de fixation.

		ART.
Kit de découpe IP65/68	1 / 1	**KT05EX-CK**

DURASTRIP SELECT IP65 kit de découpe (10 bornier + 10 ponts de fixation).

		ART.
Connecteur femelle IP65/68	1 / 1	**KT05EX-FC**

DURASTRIP SELECT IP65 connecteur femelle (5 pièces).

		ART.
Connecteur M/F IP65/68	1 / 1	**KT05EX-FMC**

DURASTRIP SELECT IP65 connecteur mâle femelle (5 pièces).

Accessoires

DURASTRIP EXTRA NARROW IP20

		ART.
Connecteur IP65	1 / 1	**KT05EX-2FMC**

DURASTRIP SELECT IP65 connecteur femelle avec 2 sortie mâle (2 pièces).

		ART.
Connecteur IP65	1 / 1	**KT05EX-3FMC**

DURASTRIP SELECT IP65 connecteur femelle avec 3 sortie mâle (2 pièces).



Private Residence, Fort Lauderdale, FL

DURASTRIP EXTRA NARROW IP65

La série EXTRA NARROW est un concentré de matériaux de qualité qu'elle partage avec les autres DURASTRIP: des choix de grande qualité pour garantir des performances d'un niveau professionnel, une excellente dissipation de la chaleur et une longue durée, Ra>90.
EXTRA NARROW est la gamme dont le substrat est le moins large de toute la collection.
Avec 5 ou 6 mm de large, elle résout toutes les exigences dues à des espaces réduits mais surtout à des dessins de lumière particulièrement légers et suggestifs.
Le type de LED utilisé et l'entraxe étroit annulent l'effet en pointillés également dans les profilés munis d'un écran très rapproché.

INSTALLATION
Avec ruban adhésif double face 3M pour la fixation à la surface.
En cas de fixation avec un ruban adhésif double face, on recommande de dégraisser correctement la surface de pose du ruban.
Les bandes peuvent être coupées sur mesure en suivant les indications de coupe imprimées sur ces dernières.

INFORMATIONS D'UTILISATION
Réglable 0-100% Flicker Free
DALI - DMX - 1-10
Systèmes domotiques de contrôle analogiques et numériques
Push Dali avec controller ZKCDA
Compatible CASAMBI

EMBALLAGE
Bobines de 5 mètres.

LED
LED 2216
300 LED/m
Ra>90
Durée: >50 000h
Garantie: 5 ans

COULEUR DE LA LUMIÉRE
Choix de température de couleur dans les teintes du blanc.

BINNING
ANSI/SDCM: 2 échelons.

CONNEXIONS
Cosses à câbles libres.

PRODUCTIONS PERSONNALISÉES
Voir les détails au début de la section Systèmes Linéaires

Découpe de Durastrip sur mesure* :	VA01
Coût d'usinage fixe par pièce	

* Respecter le pas de coupe. Fourni avec un câble de 30 cm.

ENTRAXE LED ET PAS DE COUPE

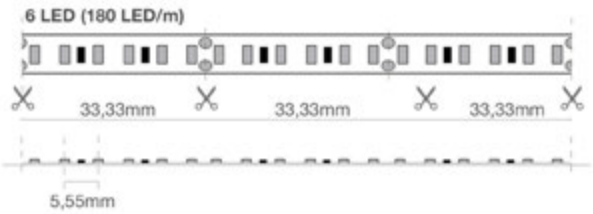

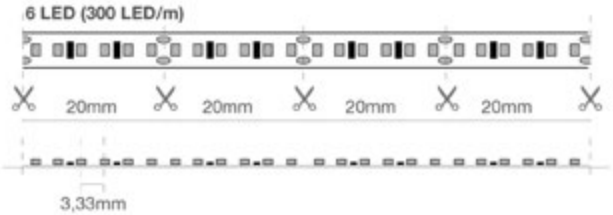

DURASTRIP EXTRA NARROW IP65

PRO | 24 Vdc | Ra 90 | 50000 h L70B20 | IP65 | -25°C +35°C | Risk Group 0 | III | 120° | c UL us LISTED | G5 h24

W/m	lm/m	K	LED/m	L	L1	H		ART.
11	720	2200	300	5000	8	4	20 / 20	**07U222411EXUEN ◆**
11	720	2700	300	5000	8	4	1 / 10	**07U272411EXUEN**
11	760	3000	300	5000	8	4	1 / 10	**07U302411EXUEN**
11	760	3500	300	5000	8	4	20 / 20	**07U352411EXUEN ◆**
11	800	4000	300	5000	8	4	1 / 10	**07U402411EXUEN**
11	800	6000	300	5000	8	4	20 / 20	**07U602411EXUEN ◆**

◆ Uniquement disponible avec une quantité minimum de 20 rouleaux de 5M ; contacter le département des ventes pour plus d'informations.

		ART.
Kit de découpe et montage pour strip IP68 et IP65	1 / 1	**KT68PA**

Comprend 4 connecteurs M/F - fil long. 15 cm, 10 ponts de fixation.

		ART.
Kit de découpe IP65/68	1 / 1	**KT05EX-CK**

DURASTRIP SELECT IP65 kit de découpe (10 bornier + 10 ponts de fixation).

		ART.
Connecteur femelle IP65/68	1 / 1	**KT05EX-FC**

DURASTRIP SELECT IP65 connecteur femelle (5 pièces).

		ART.
Connecteur M/F IP65/68	1 / 1	**KT05EX-FMC**

DURASTRIP SELECT IP65 connecteur mâle femelle (5 pièces).

		ART.
Connecteur IP65	1 / 1	**KT05EX-2FMC**

DURASTRIP SELECT IP65 connecteur femelle avec 2 sortie mâle (2 pièces).

		ART.
Connecteur IP65	1 / 1	**KT05EX-3FMC**

DURASTRIP SELECT IP65 connecteur femelle avec 3 sortie mâle (2 pièces).

DURASTRIP EXTRALONG 24V IP20

EXTRALONG 24V produit en bobines de 20 mètres permet des installations de grandes longueurs, jusqu'à un maximum de 20m, même avec des segments en chaîne, sans alimentation supplémentaire.
Avec deux bandes (non connectées) et deux drivers aux extrémités opposées, il est possible d'obtenir des lignes lumineuses allant jusqu'à 40 mètres !
EXTRALONG 24V est une bande qui résout les situations d'éclairage à lumière indirecte (cove lighting); elle est également indiquée pour l'extérieur, lorsqu'on ne souhaite pas installer de nombreux ballasts ou lorsqu'il existe des restrictions pour le passage des câbles.

INSTALLATION
Avec ruban adhésif double face 3M pour la fixation à la surface.
En cas de fixation avec un ruban adhésif double face, on recommande de dégraisser correctement la surface de pose du ruban.
Les bandes peuvent être coupées sur mesure en suivant les indications de coupe imprimées sur ces dernières.

INFORMATIONS D'UTILISATION
Réglable 0-100% Flicker Free
DALI - DMX - 1-10
Systèmes domotiques de contrôle analogiques et numériques
Push Dali avec contrôleur ZKCDAFF
Compatible CASAMBI

ALIMENTATION ÉLECTRIQUE
Courant maximal pour chaque alimentation: 4A.

EMBALLAGE
Bobines de 20 mètres.

LED
LED 2835SMD
120 LED/m
Ra>90
Durée: >50 000h
Garantie: 5 ans

BINNING
ANSI/SDCM: 2 échelons.

CONNEXIONS
Cosses à câbles libres.
Longueur maximale de connexion 20 m.

PRODUCTIONS PERSONNALISÉES
Voir les détails au début de la section Systèmes Linéaires

Découpe de Durastrip sur mesure* :	VA01
Coût d'usinage fixe par pièce	

* Respecter le pas de coupe. Fourni avec un câble de 30 cm.

ENTRAXE LED ET PAS DE COUPE

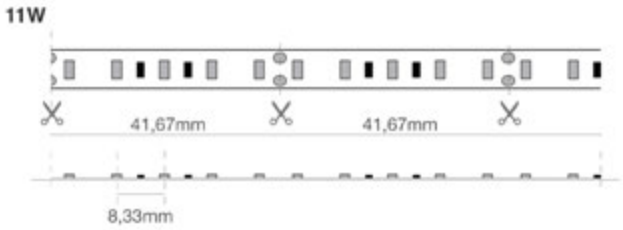

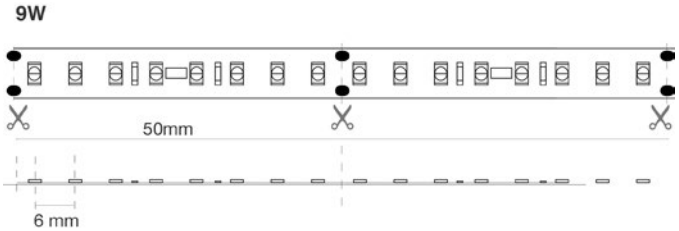

DURASTRIP EXTRALONG 24V IP20

PRO | 24 Vdc | Ra 90 | 50000 h L70B20 | IP20 | -25°C +35°C | Risk Group 0 | III | 120° | c UL us LISTED | G5 h24

DURASTRIP EXTRALONG 24V IP20

W	W/m	lm/m	K	LED/m	L	L1	H		ART.
220	11	695	3000	120	20000	10	1,7	1 / 1	**07U302411INL2000**
220	11	715	4000	120	20000	10	1,7	1 / 1	**07U402411INL2000**

PRO | 24 Vdc | Ra 90 | 50000 h L70B50 | IP20 | -25°C +35°C | Risk Group 1 | III | 120° | c UL us LISTED | G5 h24

DURASTRIP HIGH EFFICIENCY EXTRALONG

	W	W/m	lm/m	K	LED/m	L	L1	H		ART.
NEW	90	9	1350	2700	160	10000	8	1,75	1 / 18	**07U272409IN-HL**
NEW	90	9	1430	3500	160	10000	8	1,75	18 / 18	**07U352409IN-HL ●**
NEW	90	9	1500	4000	160	10000	8	1,75	1 / 18	**07U402409IN-HL**
NEW	90	9	1500	6000	160	10000	8	1,7	18 / 18	**07U602409IN-HL ●**

● Sur demande.

		ART.
Kit de découpe et montage pour strip IP68 et IP65	1 / 1	**KT68PA**

Comprend 4 connecteurs M/F - fil long. 15 cm, 10 ponts de fixation.

		ART.
Kit de découpe IP65/68	1 / 1	**KT05EX-CK**

DURASTRIP SELECT IP65 kit de découpe (10 bornier + 10 ponts de fixation).

		ART.
Connecteur femelle IP65/68	1 / 1	**KT05EX-FC**

DURASTRIP SELECT IP65 connecteur femelle (5 pièces).

		ART.
Connecteur M/F IP65/68	1 / 1	**KT05EX-FMC**

DURASTRIP SELECT IP65 connecteur mâle femelle (5 pièces).

Accessoires

DURASTRIP EXTRALONG 24V IP20

		ART.
Connecteur IP65	1 / 1	**KT05EX-2FMC**

DURASTRIP SELECT IP65 connecteur femelle avec 2 sortie mâle (2 pièces).

		ART.
Connecteur IP65	1 / 1	**KT05EX-3FMC**

DURASTRIP SELECT IP65 connecteur femelle avec 3 sortie mâle (2 pièces).



Torre Costanera - Santiago - Chile
Architectural Design: Cesar Pelli / Alemparte Barreda Wedeles Besançon Arquitectos
Lighting Design: Douglas Leonard

DURASTRIP EXTRALONG 24V IP68

EXTRALONG 24V produit en bobines de 20 mètres permet des installations de grandes longueurs, jusqu'à un maximum de 20m, même avec des segments en chaîne, sans alimentation supplémentaire.
Avec deux bandes (non connectées) et deux drivers aux extrémités opposées, il est possible d'obtenir des lignes lumineuses allant jusqu'à 40 mètres !
EXTRALONG 24V est une bande qui résout les situations d'éclairage à lumière indirecte (cove lighting); elle est également indiquée pour l'extérieur, lorsqu'on ne souhaite pas installer de nombreux ballasts ou lorsqu'il existe des restrictions pour le passage des câbles.
EXTRALONG 24V a en commun avec les autres bandes de la gamme les mêmes composants de qualité et les modalités de construction, permettant d'obtenir une uniformité réelle de l'éclairement sur toute la longueur de la bande.

INSTALLATION
Avec ruban adhésif double face 3M pour la fixation à la surface.
En cas de fixation avec un ruban adhésif double face, on recommande de dégraisser correctement la surface de pose du ruban.
Les bandes peuvent être coupées sur mesure en suivant les indications de coupe imprimées sur ces dernières.

INFORMATIONS D'UTILISATION
Réglable 0-100% Flicker Free
DALI - DMX - 1-10
Systèmes domotiques de contrôle analogiques et numériques
Push Dali avec contrôleur ZKCDAFF
Compatible CASAMBI

ALIMENTATION ÉLECTRIQUE
Courant maximal pour chaque alimentation: 4A.

EMBALLAGE
Bobines de 20 mètres.

LED
LED 2835SMD
120 LED/m
Ra>90
Durée: >50 000h
Garantie: 5 ans

COULEUR DE LA LUMIÉRE
Choix de température de couleur dans les teintes du blanc.

BINNING
ANSI/SDCM: 2 échelons.

CONNEXIONS
Complet avec câble IP65 / 68 sur le 2 côtés M / F, longueur 15 cm.
Longueur maximale de connexion 20 m.
ENTRAXE LED ET PAS DE COUPE

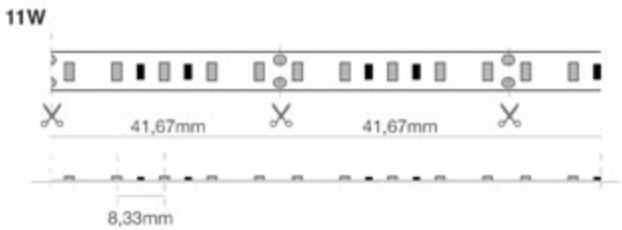

PRODUCTIONS PERSONNALISÉES
Voir les détails au début de la section Systèmes Linéaires

Découpe de Durastrip sur mesure* :	VA01
Coût d'usinage fixe par pièce	

* Respecter le pas de coupe. Fourni avec un câble de 30 cm.

DURASTRIP EXTRALONG 24V IP68

PRO | 24 Vdc | Ra 90 | 50000 h L70B20 | IP68 | -25°C +35°C | Risk Group 0 | III | 120° | c UL us LISTED | G5 h24

W	W/m	lm/m	K	LED/m	L	L1	H		ART.
220	11	695	3000	120	20000	12	5	1 / 1	**07U302411XOL2000**
220	11	715	4000	120	20000	12	5	1 / 1	**07U402411XOL2000**

		ART.
Kit de découpe et montage pour strip IP68 et IP65	1 / 1	**KT68PA**

Comprend 4 connecteurs M/F - fil long. 15 cm, 10 ponts de fixation.

		ART.
Kit de découpe IP65/68	1 / 1	**KT05EX-CK**

DURASTRIP SELECT IP65 kit de découpe (10 bornier + 10 ponts de fixation).

		ART.
Connecteur femelle IP65/68	1 / 1	**KT05EX-FC**

DURASTRIP SELECT IP65 connecteur femelle (5 pièces).

		ART.
Connecteur M/F IP65/68	1 / 1	**KT05EX-FMC**

DURASTRIP SELECT IP65 connecteur mâle femelle (5 pièces).

		ART.
Connecteur IP65	1 / 1	**KT05EX-2FMC**

DURASTRIP SELECT IP65 connecteur femelle avec 2 sortie mâle (2 pièces).

		ART.
Connecteur IP65	1 / 1	**KT05EX-3FMC**

DURASTRIP SELECT IP65 connecteur femelle avec 3 sortie mâle (2 pièces).

DURASTRIP EXTRALONG 48V IP20

EXTRALONG 48V produit en bobines de 50 mètres permet des installations de grandes longueurs, jusqu'à un maximum de 50m, même avec des segments en chaîne, sans alimentation supplémentaire.
Avec deux bandes (non connectées) et deux drivers aux extrémités opposées, il est possible d'obtenir des lignes lumineuses allant jusqu'à 100 mètres !
EXTRALONG 48V a en commun avec les autres bandes de la gamme les mêmes matériaux de qualité et les modalités de construction, permettant d'obtenir une uniformité réelle de l'éclairement sur toute la longueur de la bande.

INSTALLATION
Avec ruban adhésif double face 3M pour la fixation à la surface.
En cas de fixation avec un ruban adhésif double face, on recommande de dégraisser correctement la surface de pose du ruban.

ALIMENTATION ÉLECTRIQUE
Courant maximal pour chaque alimentation: 4A.

EMBALLAGE
Bobines de 50 mètres.

LED
LED 2835SMD
84 LED/m
Ra>90
Durée: >50 000h
Garantie: 5 ans

COULEUR DE LA LUMIÉRE
Choix de température de couleur dans les teintes du blanc.

BINNING
ANSI/SDCM: 2 échelons.

CONNEXIONS
Cosses à câbles libres.
Longueur maximale de connexion 50 m.
Les bandes peuvent être coupées sur mesure en suivant les indications de coupe imprimées sur ces dernières.

PRODUCTIONS PERSONNALISÉES
Voir les détails au début de la section Systèmes Linéaires

Découpe de Durastrip sur mesure* :	VA01
Coût d'usinage fixe par pièce	

* Respecter le pas de coupe. Fourni avec un câble de 30 cm.

ENTRAXE LED ET PAS DE COUPE



DURASTRIP EXTRALONG 48V IP20

PRO | 48 Vdc | Ra 90 | 50000 h L70B20 | IP20 | -25°C +35°C | Risk Group 0 | III | 120° | c UL us LISTED | G5 h24

W	W/m	lm/m	K	LED/m	L	L1	H		ART.
225	5,6	520	3000	84	50000	12	1,7	1 / 1	**07U304806INL5000**
225	5,6	535	4000	84	50000	12	1,7	1 / 1	**07U404806INL5000**

		ART.
Kit de découpe et montage pour strip IP68 et IP65	1 / 1	**KT68PA**

Comprend 4 connecteurs M/F - fil long. 15 cm, 10 ponts de fixation.

		ART.
Kit de découpe IP65/68	1 / 1	**KT05EX-CK**

DURASTRIP SELECT IP65 kit de découpe (10 bornier + 10 ponts de fixation).

		ART.
Connecteur femelle IP65/68	1 / 1	**KT05EX-FC**

DURASTRIP SELECT IP65 connecteur femelle (5 pièces).

		ART.
Connecteur M/F IP65/68	1 / 1	**KT05EX-FMC**

DURASTRIP SELECT IP65 connecteur mâle femelle (5 pièces).

		ART.
Connecteur IP65	1 / 1	**KT05EX-2FMC**

DURASTRIP SELECT IP65 connecteur femelle avec 2 sortie mâle (2 pièces).

		ART.
Connecteur IP65	1 / 1	**KT05EX-3FMC**

DURASTRIP SELECT IP65 connecteur femelle avec 3 sortie mâle (2 pièces).

DURASTRIP EXTRALONG 48V IP68

EXTRALONG 48V produit en bobines de 50 mètres permet des installations de grandes longueurs, jusqu'à un maximum de 50m, même avec des segments en chaîne, sans alimentation supplémentaire.
Avec deux bandes (non connectées) et deux drivers aux extrémités opposées, il est possible d'obtenir des lignes lumineuses allant jusqu'à 100 mètres !
EXTRALONG 48V a en commun avec les autres bandes de la gamme les mêmes matériaux de qualité et les modalités de construction, permettant d'obtenir une uniformité réelle de l'éclairement sur toute la longueur de la bande.

INSTALLATION
Avec ruban adhésif double face 3M pour la fixation à la surface.
En cas de fixation avec un ruban adhésif double face, on recommande de dégraisser correctement la surface de pose du ruban.
Les bandes peuvent être coupées sur mesure en suivant les indications de coupe imprimées sur ces dernières.

ALIMENTATION ÉLECTRIQUE
Courant maximal pour chaque alimentation: 4A.

EMBALLAGE
Bobines de 50 mètres.

LED
LED 2835SMD
84 LED/m
Ra>90
Durée: >50 000h
Garantie: 5 ans

COULEUR DE LA LUMIÉRE
Choix de température de couleur dans les teintes du blanc.

BINNING
ANSI/SDCM: 2 échelons.

CONNEXIONS
Complet avec câble IP65 / 68 sur le 2 côtés M / F, longueur 15 cm.
Longueur maximale de connexion 50 m.

PRODUCTIONS PERSONNALISÉES
Voir les détails au début de la section Systèmes Linéaires

Découpe de Durastrip sur mesure* :	VA01
Coût d'usinage fixe par pièce	

* Respecter le pas de coupe. Fourni avec un câble de 30 cm.

ENTRAXE LED ET PAS DE COUPE



DURASTRIP EXTRALONG 48V IP68

PRO | 48 Vdc | Ra 90 | 50000 h L70B20 | IP68 | -25°C +35°C | Risk Group 0 | III | 120° | c UL us LISTED | G5 h24

W	W/m	lm/m	K	LED/m	L	L1	H		ART.
225	5,6	520	3000	84	50000	14	1,7	1 / 1	**07U304806XOL5000**
225	5,6	535	4000	84	50000	14	1,7	1 / 1	**07U404806XOL5000**

		ART.
Kit de découpe et montage pour strip IP68 et IP65	1 / 1	**KT68PA**

Comprend 4 connecteurs M/F - fil long. 15 cm, 10 ponts de fixation.

		ART.
Kit de découpe IP65/68	1 / 1	**KT05EX-CK**

DURASTRIP SELECT IP65 kit de découpe (10 bornier + 10 ponts de fixation).

		ART.
Connecteur femelle IP65/68	1 / 1	**KT05EX-FC**

DURASTRIP SELECT IP65 connecteur femelle (5 pièces).

		ART.
Connecteur M/F IP65/68	1 / 1	**KT05EX-FMC**

DURASTRIP SELECT IP65 connecteur mâle femelle (5 pièces).

		ART.
Connecteur IP65	1 / 1	**KT05EX-2FMC**

DURASTRIP SELECT IP65 connecteur femelle avec 2 sortie mâle (2 pièces).

		ART.
Connecteur IP65	1 / 1	**KT05EX-3FMC**

DURASTRIP SELECT IP65 connecteur femelle avec 3 sortie mâle (2 pièces).

DURASTRIP TUNABLE CTC

La couleur de la lumière ainsi que l'intensité de l'émission ont une forte influence sur l'état émotif des personnes, conformément aux principes du Human Centric Lighting (l'éclairage centré sur l'humain).
C'est pourquoi il est fondamental d'utiliser des instruments, tels que DURASTRIP CCT, qui permettent de gérer la lumière de manière dynamique, en vue d'améliorer l'ambiance et les sensations des personnes qui le fréquentent, de favoriser le bien-être et d'améliorer les performances.
La lumière dynamique est fondamentale dans les espaces de longue permanence, par exemple, les bureaux, les écoles, etc., son utilisation est tout à la fois utile pour créer des ambiances différentes dans le même espace : elle permet d'éclairer un restaurant avec une lumière blanche vibrante à midi et avec une lumière délicate et relaxante le soir !
Durastrip CCT offre deux options de variation de température de couleur pour le blanc : de 1800K à 3500K ou bien de 2800K à 6500K.
Modèles de 24W/m: Les données de flux indiquées se réfèrent respectivement à la température de couleur à 3500K et 6500K.

INSTALLATION
Avec ruban adhésif double face 3M pour la fixation à la surface.
En cas de fixation avec un ruban adhésif double face, on recommande de dégraisser correctement la surface de pose du ruban.
Les bandes peuvent être coupées sur mesure en suivant les indications de coupe imprimées sur ces dernières.

INFORMATIONS D'UTILISATION
Réglable 0-100%
DALI - DMX
Systèmes domotiques de contrôle analogiques et numériques
Compatible CASAMBI

EMBALLAGE
Bobines de 5 mètres.

LED
Version de 15 W/m : LED 2216 W+W
Version 24 W/m : LEDs SMD 2835
240 LED/m
Ra>90
Durée: >50 000h
Garantie: 5 ans
SDCM de <5 à <6.

BINNING
ANSI/SDCM: 3 échelons.

CONNEXIONS
IP20: Cosses à câbles libres.
Longueur maximale de connexion 14W/m: 7 m Max 4A.
Longueur maximale de connexion 24W/m: 4 m Max 4A.

ENTRAXE LED ET PAS DE COUPE

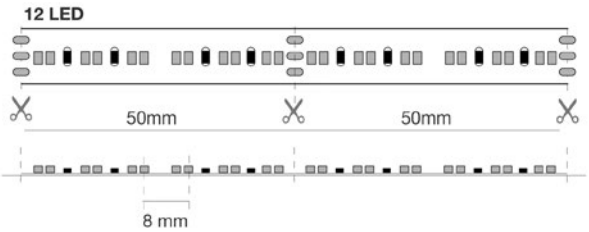

PRODUCTIONS PERSONNALISÉES
Voir les détails au début de la section Systèmes Linéaires

Découpe de Durastrip sur mesure* :	VA01
Coût d'usinage fixe par pièce	

* Respecter le pas de coupe. Fourni avec un câble de 30 cm.

DURASTRIP TUNABLE CTC

PRO | 24 Vdc | Ra 90 | 50000 h L70B20 [1] | 50000 h L70B50 [2] | IP20 | -25°C +35°C | III | 120° | c UL us LISTED | G5 h24

DURASTRIP TUNABLE CTC IP20

	W	W/m	lm/m	K	LED/m	L	L1	H		ART.
	70	14	1080	1800-3500	240	5000	10	1	1 / 20	**07U183524INHC** (1)
	70	14	1080	2700-6500	240	5000	10	1	1 / 20	**07U276524INHC** (1)
NEW	120	24	1180	1800-3500	240	5000	10	1	20 / 20	**07U18352424TW** (2) ◆
NEW	120	24	2520	2700-6500	240	5000	10	1	20 / 20	**07U27652424TW** (2) ◆

◆ Uniquement disponible avec une quantité minimum de 20 rouleaux de 5M ; contacter le département des ventes pour plus d'informations.

DURASTRIP PRO60 RGB IP20

Les DURASTRIP PRO60 RGB ont été conçus pour répondre à la catégorie de projets qui exige un produit extrêmement performant mais également l'optimisation des coûts.
La ligne PRO60 RGB est réalisée avec un substrat optimisé pour la gestion de la puissance concernant le flux et la durée de vie utile.
Émission lumineuse optimale et contrôle excellent de la couleur dans le temps.

INSTALLATION
Avec ruban adhésif double face 3M pour la fixation à la surface, et ponts à visser à la surface.
En cas de fixation avec un ruban adhésif double face, on recommande de dégraisser correctement la surface de pose du ruban.
Les bandes peuvent être coupées sur mesure en suivant les indications de coupe imprimées sur ces dernières.

INFORMATIONS D'UTILISATION
Réglable 0-100% Flicker Free
DMX avec contrôleur ZKCDMXWFF, ZKCDMX-RFF
Systèmes domotiques de contrôle analogiques et numériques
Compatible CASAMBI

ALIMENTATION ÉLECTRIQUE
Courant maximal pour chaque alimentation: 4A.

EMBALLAGE
Bobines de 5 mètres.

LED
LED 5050
60 LED/m
R=615-625nm; G=520-530nm; B=465-475nm;
Durée: >50 000h
Garantie: 5 ans

COULEUR DE LA LUMIÉRE
RGB

CONNEXIONS
Cosses à câbles libres.

PRODUCTIONS PERSONNALISÉES
Voir les détails au début de la section Systèmes Linéaires

Découpe de Durastrip sur mesure* :	VA01
Coût d'usinage fixe par pièce	

* Respecter le pas de coupe. Fourni avec un câble de 30 cm.

ENTRAXE LED ET PAS DE COUPE

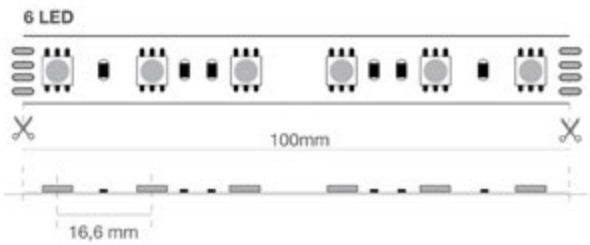

DURASTRIP PRO60 RGB IP20

PRO | 24 Vdc | 50000 h L70B20 | IP20 | -25°C +35°C | Risk Group 0 | III | 120° | c UL us LISTED | G5 h24

W	W/m		LED/m	L	L1	H		ART.
50	10	RGB	60	5000	10	2	1 / 20	**07URGB2410IN-SB**

DURASTRIP PRO60 RGB IP65

Les DURASTRIP PRO60 RGB ont été conçus pour répondre à la catégorie de projets qui exige un produit extrêmement performant mais également l'optimisation des coûts.
La ligne PRO60 RGB est réalisée avec un substrat optimisé pour la gestion de la puissance concernant le flux et la durée de vie utile.
Émission lumineuse optimale et contrôle excellent de la couleur dans le temps.

INSTALLATION
Avec ruban adhésif double face 3M pour la fixation à la surface, et ponts à visser à la surface.
En cas de fixation avec un ruban adhésif double face, on recommande de dégraisser correctement la surface de pose du ruban.
Les bandes peuvent être coupées sur mesure en suivant les indications de coupe imprimées sur ces dernières.
Pour les IP65/IP68, rétablir l'étanchéité IP après la coupe.

INFORMATIONS D'UTILISATION
Réglable 0-100% Flicker Free
DMX avec contrôleur ZKCDMXWFF, ZKCDMX-RFF
Systèmes domotiques de contrôle analogiques et numériques
Compatible CASAMBI

ALIMENTATION ÉLECTRIQUE
Courant maximal pour chaque alimentation: 4A.

EMBALLAGE
Bobines de 5 mètres.

LED
LED 5050
60 LED/m
R=615-625nm; G=520-530nm; B=465-475nm;
Durée: >50 000h
Garantie: 5 ans

COULEUR DE LA LUMIÉRE
RGB

CONNEXIONS
Avec câble IP65/68 des deux côtés M/F, longueur 15 cm.

PRODUCTIONS PERSONNALISÉES
Voir les détails au début de la section Systèmes Linéaires

Découpe de Durastrip sur mesure* :	VA01
Coût d'usinage fixe par pièce	

* Respecter le pas de coupe. Fourni avec un câble de 30 cm.

ENTRAXE LED ET PAS DE COUPE

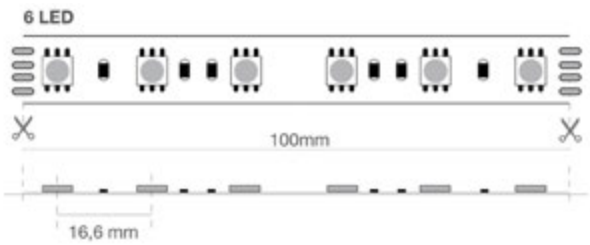

DURASTRIP PRO60 RGB IP65

PRO | 24 Vdc | 50000 h L70B20 | IP65 | -25°C +35°C | Risk Group 0 | III | 120° | c UL us LISTED | G5 h24

W	W/m		LED/m	L	L1	H		ART.
50	10	RGB	60	5000	14	4	1 / 10	**07URGB2410EX-SB**

DURASTRIP RGB + BLANC IP20

DURASTRIP RGBW, les couleurs RGB avec une tonalité de blanc chaud.
En introduisant un spectre blanc, les tonalités saturées du RGB s'amplifient et les nuances obtenues augmentent: en outre, le blanc peut être enrichi avec les couleurs du RGB pour réaliser de nouvelles nuances pastel surprenantes. RGBW offre la possibilité d'obtenir un blanc "véritable" dans la tonalité indiquée, 2700K ou 3000k et non un blanc obtenu à partir de la superposition du rouge du vert et du bleu, c'est-àdire celui qui est produit par les bandes RGB. L'émission blanche de la LED quad est plus efficace que celle des LED colorées; ainsi, la bande RGBW et plus performants et s'adapte aux usages professionnels. Utilisable avec le controller à 4 canaux, Code ZKCDMXW pour obtenir toutes les nuances souhaitées de façon continue.

INSTALLATION
Avec ruban adhésif double face 3M pour la fixation à la surface, et ponts à visser à la surface.
En cas de fixation avec un ruban adhésif double face, on recommande de dégraisser correctement la surface de pose du ruban.
Les bandes peuvent être coupées sur mesure en suivant les indications de coupe imprimées sur ces dernières.

INFORMATIONS D'UTILISATION
Réglable 0-100%
DMX
Systèmes domotiques de contrôle analogiques et numériques
Compatible CASAMBI

ALIMENTATION ÉLECTRIQUE
Pleine puissance d'allumage RGB+Blanc = 75W; uniquement blanc = 18W; uniquement rouge = 22W; uniquement bleu = 18W; uniquement vert = 16W.
Courant maximal pour chaque alimentation: 4A.

EMBALLAGE
Bobines de 5 mètres.

NOTES
Technologie particulière de packaging de la LED: la puce 4-in-1 permet d'obtenir une uniformité d'émission lumineuse incomparable, avec un mélange parfait des couleurs.

LED
Durée: >30 000h
Garantie: 3 ans

CONNEXIONS
Cosses à câbles libres.

PRODUCTIONS PERSONNALISÉES
Voir les détails au début de la section Systèmes Linéaires

Découpe de Durastrip sur mesure* :	VA01
Coût d'usinage fixe par pièce	

* Respecter le pas de coupe. Fourni avec un câble de 30 cm.

ENTRAXE LED ET PAS DE COUPE

DURASTRIP RGB + BLANC IP20

PRO | 24 Vdc | Ra 80 | 30000 h L70B20 | IP20 | -25°C +35°C | Risk Group 0 | III | 120° | c UL us LISTED | G3

W	lm/m	K	LED/m	L	L1	H		ART.
75	520	2700K + RGB	84	5000	12,3	2,2	20 / 20	**07575RGBW ◆**

◆ Uniquement disponible avec une quantité minimum de 20 rouleaux de 5M ; contacter le département des ventes pour plus d'informations.

DURASTRIP RGB + BLANC IP68

DURASTRIP RGBW, les couleurs RGB avec une tonalité de blanc chaud.
En introduisant un spectre blanc, les tonalités saturées du RGB s'amplifient et les nuances obtenues augmentent: en outre, le blanc peut être enrichi avec les couleurs du RGB pour réaliser de nouvelles nuances pastel surprenantes.
RGBW offre la possibilité d'obtenir un blanc "véritable" dans la tonalité indiquée, 2700K ou 3000k et non un blanc obtenu à partir de la superposition du rouge du vert et du bleu, c'est-àdire celui qui est produit par les bandes RGB.
L'émission blanche de la LED quad est plus efficace que celle des LED colorées; ainsi, la bande RGBW et plus performants et s'adapte aux usages professionnels.
Utilisable avec le controller à 4 canaux, Code ZKCDMXW pour obtenir toutes les nuances souhaitées de façon continue.

INFORMATIONS D'UTILISATION
Réglable 0-100%
DMX
Systèmes domotiques de contrôle analogiques et numériques
Compatible CASAMBI

ALIMENTATION ÉLECTRIQUE
Pleine puissance d'allumage RGB+Blanc = 75W; uniquement blanc = 18W; uniquement rouge = 22W; uniquement bleu = 18W; uniquement vert = 16W.
Puissance plein allumage RGB+Blanc = 47W; uniquement blanc = 28W; uniquement RGB = 19W.
Courant maximal pour chaque alimentation: 4A.

EMBALLAGE
Bobines de 5 mètres.

NOTES
Technologie particulière de packaging de la LED: la puce 4-in-1 permet d'obtenir une uniformité d'émission lumineuse incomparable, avec un mélange parfait des couleurs.

LED
LED 5050RGB 4-in-1
24VDC
Durée: >30 000h
Garantie: 3 ans

COULEUR DE LA LUMIÉRE
RGB + 2700K
RGB + 3000K

CONNEXIONS
Avec câble IP65/68 des deux côtés M/F, longueur 15 cm.
Longueur maximale de connexion 5 m Max 4A au total.
Les bandes peuvent être coupées sur mesure en suivant les indications de coupe imprimées sur ces dernières.
Pour les IP65/IP68, rétablir l'étanchéité IP après la coupe.

ENTRAXE LED ET PAS DE COUPE

PRODUCTIONS PERSONNALISÉES
Voir les détails au début de la section Systèmes Linéaires

Découpe de Durastrip sur mesure* :	VA01
Coût d'usinage fixe par pièce	

* Respecter le pas de coupe. Fourni avec un câble de 30 cm.

DURASTRIP RGB + BLANC IP68

PRO | 24 Vdc | Ra 80 | 30000 h L70B20 | IP68 | -25°C +35°C | Risk Group 0 | III | 120° | c UL us LISTED | G3

W	lm/m	K	LED/m	L	L1	H		ART.
75	520	3000K + RGB	84	5000	15	4	20 / 20	**07375RGBW ◆**

◆ Uniquement disponible avec une quantité minimum de 20 rouleaux de 5M ; contacter le département des ventes pour plus d'informations.

DURASTRIP FOOD

Rubans LED IP68: blanc avec des spectres spécifiques pour des usages spécifiques.
Couleur de la lumière: blanche avec des spectres spécifiques.
Produit avec des spectres calibrés pour améliorer la perception visuelle des marchandises dans différents secteurs commerciaux: vente au détail dans le secteur alimentaire, pâtisserie, industrie de l'accueil.

CARACTÉRISTIQUES
Produit avec des spectres calibrés pour améliorer la perception visuelle des marchandises dans différents secteurs commerciaux.

INSTALLATION
Avec ruban adhésif double face 3M pour la fixation à la surface.
En cas de fixation avec un ruban adhésif double face, on recommande de dégraisser soigneusement la surface d'application.

EMBALLAGE
Bobines de 5 mètres.

LED
120 LED/m
Durée: >50 000h
Garantie: 5 ans

CONNEXIONS
Complet avec câble IP65 / 68 sur le 2 côtés M / F, longueur 15 cm.
Longueur maximale de connexion 5 m.
Les bandes peuvent être coupées sur mesure en suivant les indications de coupe imprimées sur ces dernières.

PRODUCTIONS PERSONNALISÉES

Voir les détails au début de la section Systèmes Linéaires

Découpe de Durastrip sur mesure* :	VA01
Coût d'usinage fixe par pièce	

* Respecter le pas de coupe. Fourni avec un câble de 30 cm.

ENTRAXE LED ET PAS DE COUPE

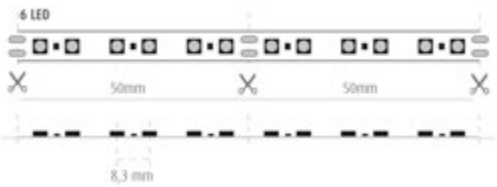

DURASTRIP FOOD

PRO | 24 Vdc | 50000 h L70B20 | IP68 | -25°C +35°C | Risk Group 0 | III | 120° | c UL us LISTED | G5 h24

DURASTRIP FOOD IP68

W	W/m	lm/m		LED/m	L	L1	H		ART.
70	14	730	Viande	120	5000	12	4	1 / 1	**05URE2414XO**
70	14	970	Pain	120	5000	12	4	1 / 1	**05UYE2414XO**
70	14	1070	Légumes	120	5000	12	4	1 / 1	**05UWE2414XO**
70	14	1180	Poisson	120	5000	12	4	1 / 1	**05UCE2414XO**

		ART.
Kit de découpe et montage pour strip IP68 et IP65	1 / 1	**KT68PA**

Comprend 4 connecteurs M/F - fil long. 15 cm, 10 ponts de fixation.

		ART.
Kit de découpe IP65/68	1 / 1	**KT05EX-CK**

DURASTRIP SELECT IP65 kit de découpe (10 bornier + 10 ponts de fixation).

		ART.
Connecteur femelle IP65/68	1 / 1	**KT05EX-FC**

DURASTRIP SELECT IP65 connecteur femelle (5 pièces).

		ART.
Connecteur M/F IP65/68	1 / 1	**KT05EX-FMC**

DURASTRIP SELECT IP65 connecteur mâle femelle (5 pièces).

		ART.
Connecteur IP65	1 / 1	**KT05EX-2FMC**

DURASTRIP SELECT IP65 connecteur femelle avec 2 sortie mâle (2 pièces).

		ART.
Connecteur IP65	1 / 1	**KT05EX-3FMC**

DURASTRIP SELECT IP65 connecteur femelle avec 3 sortie mâle (2 pièces).

DURANEONFLEX

DuraNeonFlex

Design et fonctionnalité

Fenix Bodrum Restaurant – Turchia

La gamme DuraNeonFlex (DNF) constitue l'un de nos principaux atouts. Une collection entièrement renouvelée, intégrant de nouveaux modèles, des évolutions plus efficaces, des lignes lumineuses encore plus fines, ainsi qu'une qualité éprouvée et sans compromis.

DNF-Q EVO - TWIST - Black

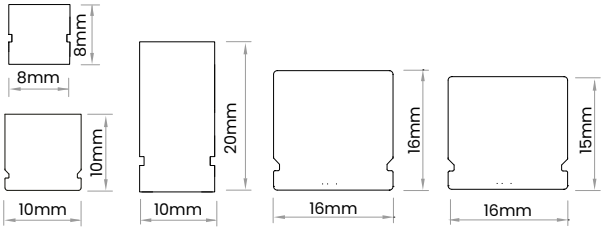

Des modèles aux sections et caractéristiques variées : comparez les données dans le tableau de la page suivante et découvrez les versions en finition noire, parfaitement adaptées au design intérieur contemporain.

Ultra slim - Filo - Translucid

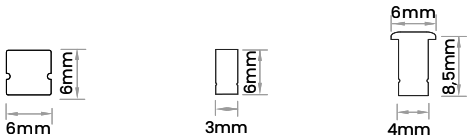

Profils ultra-compacts – avec des sections minimales jusqu'à 3 mm et un degré de protection IP élevé. Caractéristiques spéciales, flexibilité et qualité exceptionnelle pour dessiner votre espace avec de délicats traits de lumière.

Architectural Optic: Wall washer & Grazer

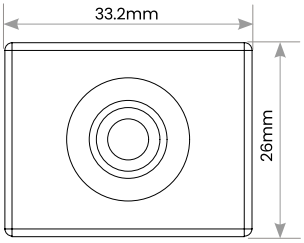

La série OPTIC offre une nouvelle génération de systèmes optiques haute précision conçus pour remplacer les luminaires mur-laveur et rasant traditionnels. Sa grande flexibilité, associée aux différentes distributions de faisceau et options de couleur de lumière, rend Architectural Optic idéale pour les applications architecturales avancées.

Honeycomb & Stripe Anti-glare

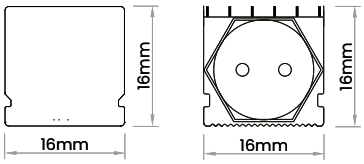

Corps noir avec un traitement innovant de la surface supérieure : effet anti-éblouissement à lamelles ou effet nid d'abeilles. Ils valorisent l'espace tant par leurs performances lumineuses que par la beauté de l'objet, à utiliser de manière fonctionnelle et décorative.

DUAL

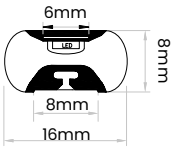

Émission bilatérale générant des effets visuels remarquables, particulièrement intéressante pour la signalétique.

Corner & Angled

Sections angulaires permettant de répondre de manière simple et efficace – sans profilés en aluminium – à un type d'application très demandé. Deux modèles couvrant la plupart des besoins d'installation.

SECTIONS À L'ÉCHELLE 1:1

Températures de couleur

Des températures de couleur non présentes au catalogue sont disponibles sur demande.

Service de Personnalisation

simplifie votre travail
réduit les coûts
produits prêts à poser garantis

Voir le Menu des Services au début du catalogue

TABLEAU SYNOPTIQUE DuraNeonFlex

FAMILLE DE PRODUITS		Page	W min/ max	lm min/ max	Ra	V	IP 54	IP 65	IP 67	N° LED/m	IK
NEW DNF TWIST **12UM...**		142	9 14	400 950	80	24 Vdc		●	●		07
NEW DNF-Q EVO - VERT **15UV...**		166	14	640	80	24 Vdc			●	120	07
NEW DNF-Q EVO - TOP **19UT...-U8**		162	8	540	90	24 Vdc			●	226	08
NEW DNF FILO **19UT...-U6**		146	9	620	90	24 Vdc			●	240	06
NEW DNF ULTRA SLIM **19UV...-U3**		146	9	280	90	24 Vdc	●			240	-
NEW DNF SLIM TRANSLUCID **19UV...-U6**		146	9	320	90	24 Vdc	●			240	-
NEW DNF ANGLED **20UT...-AN**		154	9	620	90	24 Vdc			●	240	04
NEW DNF CORNER BLACK **20UT241230-AB**		150	12	630	90	24 Vdc	●			368	06
NEW DNF CORNER WHITE **20UT241240-AW**		150	12	630	90	24 Vdc	●			368	06
NEW DNF HONEY COMB BLACK **21UM241427-HCB**		182	14	130	90	24 Vdc			●	120	06
NEW DNF BLACK SERIES STRIPES **21UM...-GB**		178	14	240	90	24 Vdc			●	120	06
NEW DNF BLACK SERIES TOP **21UT...**		170	8	110	80	24 Vdc			●	196	06
NEW DNF BLACK SERIES TOP RGB **21UT2414RGBW**		174	14	30	80	24 Vdc			●	96	06
NEW DNF OPTICS **22U24...A10 / AA**		186	24	1800	90	24 Vdc			●	24	07
NEW DNF OPTICS BLACK **22U242430-A30B**		186	24	1600	90	24 Vdc			●	24	07
NEW DNF OPTICS GRAZER **22U242430-AG**		186	24	1900	90	24 Vdc				24	07
NEW DNF OPTICS RGBW BLACK **22U2424RW-A30B**		186	24	330	80	24 Vdc			●	24	07
NEW DNF OPTICS GRAZER RGBW WHITE **22U2424RW-AG**		186	24	400	90	24 Vdc			●	24	07
NEW DNF VERT DUAL **23UV24...**		158	9	370	80	24 Vdc			●	180	06

Consultez la page de la gamme pour découvrir les disponibilités selon les différentes
températures de couleur et vérifier si certaines versions nécessitent une commande minimum (●).

2700K	3000K	3500K	4000K	6500K	L	L1	H	Pas de coupe	max L sur commande (m)				Type de lumière	Range
●	●	●	●	●	5000	16	15 16	free cut	11 7	120°	36000 L70B20 50000 L70B50	G3		PLUS
●	●	●	●	●	5000	10	20	free cut	7	120°	50000 L70B50	G5h24		PRO
●	●	●	●	●	5000	8	8	free cut	12	120°	50000 L70B50	G5h24		PRO
●	●	●	●	●	5000	6	6	free cut	11	120°	50000 L70B50	G5h24		PRO
●	●	●	●	●	5000	3	6	free cut	11	120°	50000 L70B50	G5h24		PRO
●	●	●	●	●	5000	6	8,5	free cut	11	120°	50000 L70B50	G5h24		PRO
●	●	●	●	●	5000	10	10	free cut	11	120°	50000 L70B50	G5h24		PRO
●	●	●	●	●	5000	14,4	6	free cut	8	120x100	50000 L70B50	G5h24		PRO
●	●	●	●	●	5000	14,4	6	free cut	8	120x100	50000 L70B50	G5h24		PRO
●	●	●	●	●	5000	16	16	free cut	7	60°	50000 L70B50	G5h24		PRO
●	●	●	●	●	5000	16	16	50	7	110x40	50000 L70B50	G5h24		PRO
●	●	●	●	●	5000	10	10	free cut	12	90°	50000 L70B50	G5h24		PRO
	RGBW				5000	16	16	63	7	90°	50000 L70B50	G5h24		PRO
●	●	●	●	●	5000	30	23	250		10°	50000 L70B50	G5h24		PRO
●	●	●	●	●	5000	30	23	250		30°	50000 L70B50	G5h24		PRO
●	●	●	●	●	5000	30	23	250		25x50	50000 L70B50	G5h24		PRO
	RGBW				5000	30	23	250		45x30	50000 L70B50	G5h24		PRO
	RGBW				5000	30	23	250		25x50	50000 L70B50	G5h24		PRO
●	●	●	●	●	5000	8	16	free cut	11	2x90°	50000 L70B50	G5h24		PRO

Comment configurer et commander un DuraNeonFlex (DNF) personnalisé

Les accessoires de raccordement électrique servent à modifier le type de sortie du câble fourni (en ligne, latérale, arrière) ou à réaliser des coupes supplémentaires et de nouveaux raccordements.

Le modèle DuraNeonFlex TWIST est quant à lui fourni en rouleaux de 10 m sans raccordement : dans ce cas, les accessoires de raccordement sont toujours nécessaires.

Dans les deux cas, le produit peut être fourni SUR MESURE à la longueur demandée et avec le type de sortie souhaité.

Pour définir la bonne dimension, il est important de respecter le pas de coupe du modèle choisi.

Remarque : l'indice de protection IP n'est garanti que sur les réalisations sur mesure effectuées par Duralamp

Comment composer un projet DuraNeonFlex :

1 Choisissez le type de flexibilité / la direction de la lumière

T = Top Flex **M** = Multidirectionnel (Top + Vert)

V = Vert Flex **D** = Double émission

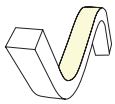
T

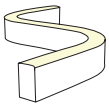
V

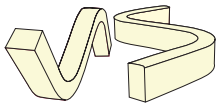
M

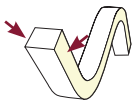
D

2 Choisissez le modèle, le design et l'effet lumineux souhaité

3 Choisissez la couleur de la lumière

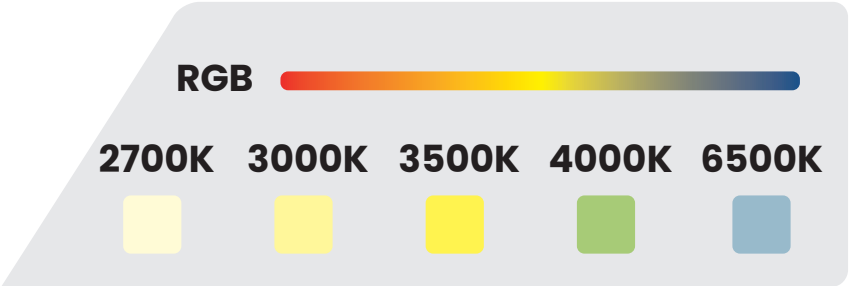

4 Déterminez la puissance nécessaire

8W - 9W - 12W - 14W - 24W

5 Définis la longueur du segment en respectant l'intervalle de coupe.

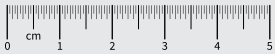

Vérifie le pas de coupe

50 mm - 63 mm - 250 mm

6 Choisissez le type de sortie vers l'alimentation

CODES ACCESSOIRES :

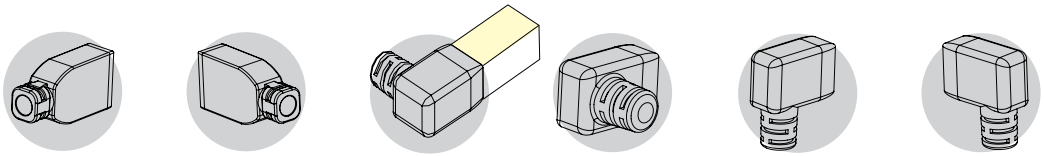

L1	L1D	L2	L2D	L3	L3D
en ligne (axiale)	en ligne (axiale)	latéral (gauche)	latéral (droite)	arrière	arrière
↓ A	↓ E	↓ B	↓ F	↓ C	↓ G

7 Saisissez le code final pour la commande du produit fini, à la longueur souhaitée et avec le connecteur sélectionné

Codification du produit sur mesure

Exemples :

20UT241430 + A + 425=
20UT241430A425

= code de base +
connecteur axial L1 (A) + 425 cm

22U242430-A30B + B + 755=
22U242430-A30BB755

= code de base +
connecteur latéral L2 (B) + 755 cm

Pour les longueurs personnalisées, ajouter 4 chiffres finaux indiquant la longueur en centimètres.
Consulter le tableau synoptique DNF pour vérifier la longueur maximale d'alimentation pour chaque modèle.

LE CODE FINAL CORRESPOND AU PRODUIT LIVRÉ À LA LONGUEUR DEMANDÉE AVEC LE RACCORDEMENT CHOISI, ET DONC ILS COMPREND :

- le raccord choisi
- l'embout d'extrémité
- le câble de raccordement à l'alimentation

DURANEONFLEX TWIST

DuraNeonFlex Twist est l'outil optimal pour suivre les formes fluides de l'architecture contemporaine, en mesure de suivre les parcours curvilignes qui changent de direction à l'improviste et de manière inédite. DNF Twist supporte des torsions aussi bien à l'horizontale qu'à la verticale et il est sécable à n'importe quel endroit, ce qui permet d'obtenir les longueurs exactes nécessaires au projet.

CARACTÉRISTIQUES
Des lignes de lumière continue extrêmement flexibles: on peut créer des courbes jusqu'à un diamètre minimum de 6 cm et permet une torsion de 360° en un mètre !
Durée: usage à l'intérieur > 50 000 h ; usage à l'extérieur > 35 000 h.

INSTALLATION
Le DNF est équipé de différents terminaux pour l'alimentation électrique : connexion en ligne, latérale et arrière au profilé pour répondre à toutes les exigences d'installation.

MATÉRIAU
Silicone extrudé extrêmement flexible, résistant à l'impact et aux intempéries.

INFORMATIONS D'UTILISATION
Réglable 0-100%
DALI - DMX
Systèmes domotiques de contrôle analogiques et numériques
Push Dali avec contrôleur ZKCDAFF
Compatible CASAMBI

EMBALLAGE
Bobines de 5 mètres.

PRODUCTIONS PERSONNALISÉES

Voir les détails au début de la section Systèmes Linéaires

Découpe de DuraNeonFlex sur mesure* :	VA02
Coût d'usinage fixe par pièce	

* Respecter le pas de coupe. Fourni avec un câble de 30 cm.

ENTRAXE LED ET PAS DE COUPE

DURANEONFLEX TWIST

PLUS | 24 Vdc | Ra 80 | 36000 h[1] L70B20 | 50000 h[2] L70B50 | -25°C +35°C | Risk Group 1 | III | 120° | c UL us LISTED | G3

	W/m	lm/m	K	IP	L	L1	H		ART.
	9	400	2700	IP65	5000	16	15	1 / 1	**12UM240927** (1) ▼
	9	425	3000	IP65	5000	16	15	1 / 1	**12UM240930** (1) ▼
	9	450	4000	IP65	5000	16	15	1 / 1	**12UM240940** (1) ▼
NEW	14	870	2700	IP65	5000	16	16	1 / 1	**12UM241427** (2)
NEW	14	890	3000	IP65	5000	16	16	1 / 1	**12UM241430** (2)
NEW	14	940	3500	IP65	5000	16	16	1 / 1	**12UM241435** (2) ◆
NEW	14	970	4000	IP65	5000	16	16	1 / 1	**12UM241440** (2)
NEW	14	950	6500	IP65	5000	16	16	1 / 1	**12UM241465** (2) ◆

▼ Jusqu'à épuisement des stocks.
◆ Uniquement disponible avec une quantité minimum de 5 rouleaux de 10M ; contacter le département des ventes pour plus d'informations.

		ART.
DNF TOP TWIST kit de câblage	1 / 1	**KT12UL1**

DNF TOP TWIST kit de câblage avec un câble de sortie en ligne avec câble dénudé + un bouchon d'extrémité.
Les rubans DNF avec bouchon sont IP40; s'ils sont correctement scellés avec de la colle, ils fournissent IP65.
Ce kit de câblage correspond au suffixe **A** dans les codes du produit câblé.

		ART.
DNF TOP TWIST kit de câblage	1 / 1	**KT12UL2**

DNF TOP TWIST kit de câblage avec un câble de sortie latérale avec câble dénudé + un bouchon d'extrémité.
Les rubans DNF avec bouchon sont IP40; s'ils sont correctement scellés avec de la colle, ils fournissent IP65.
Ce kit de câblage correspond au suffixe **B** dans les codes du produit câblé.

		ART.
DNF TOP TWIST kit de câblage	1 / 1	**KT12UL3**

DNF TOP TWIST kit de câblage avec un câble de sortie arrière avec câble dénudé + un bouchon d'extrémité.
Les rubans DNF avec bouchon sont IP40; s'ils sont correctement scellés avec de la colle, ils fournissent IP65.
Ce kit de câblage correspond au suffixe **C** dans les codes du produit câblé.

		ART.
DNF TOP TWIST Kit de clips transparents de forme 'oméga'.	1 / 1	**KT12UMS1**

Il comprend 5 clips et 10 vis.

Accessoires
DURANEONFLEX TWIST

			ART.
	DNF Twist kit de clips arrière	1 / 1	**KT12UTC1**

Il comprend 5 clips et 5 vis.

			ART.
NEW	DNF Twist perfil en aluminium L=965mm	1 / 1	**KT12UTP1**

			ART.
NEW	Profilé flexible L.20 m	1 / 1	**KT12UMFP2**

Profilé métallique flexible pour DNF TWIST.

Dessin technique | Type de connexion électrique | Rayons minimum de courbure

Connexion en ligne/axiale = **L1**

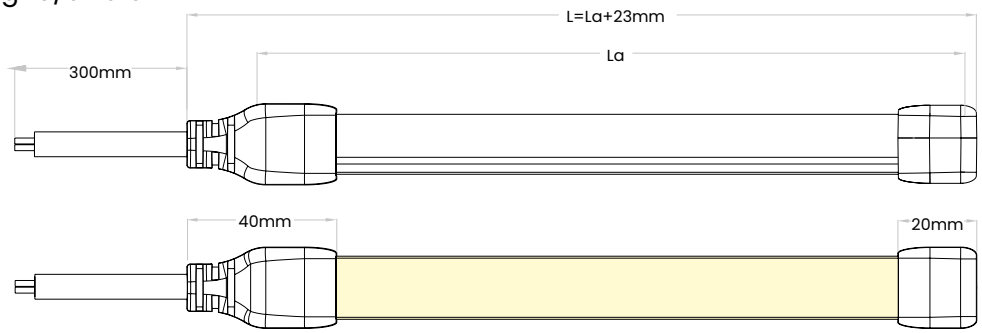

Connexion latérale = **L2**



Connexion arrière = **L3**

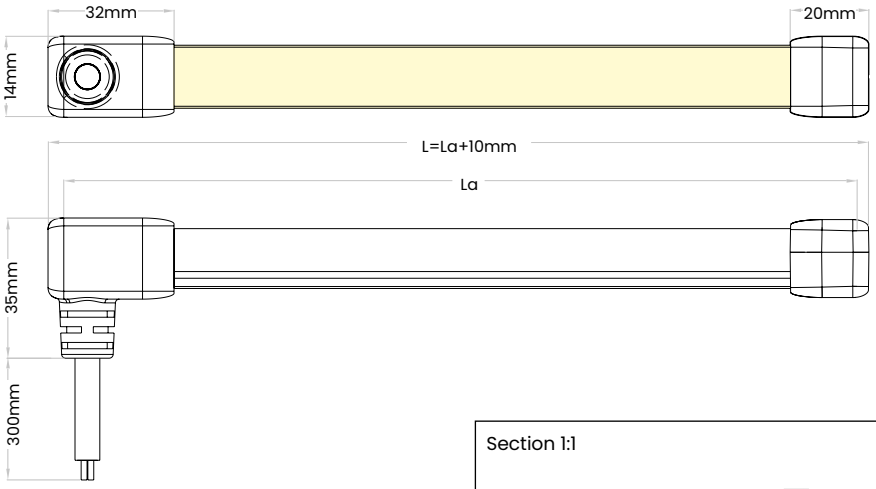

LÉGENDE
L : Longueur totale
L1 : Pas de coupe
La : Longueur de la bande LED

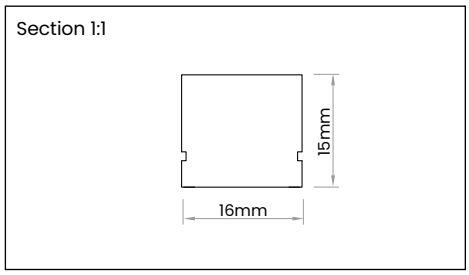

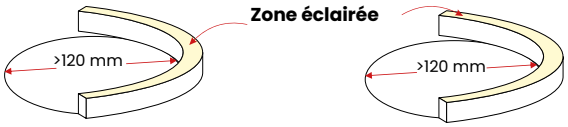

Elle ne peut pas être pliée en bande

L'angle de torsion maximal est de 360° par mètre.

DURANEONFLEX SLIM

Trois modèles aux caractéristiques différentes, tous également flexibles, résistants et avec un degré IP élevé.

CARACTÉRISTIQUES
DuraNeonFlex SLIM TRANSLUCID : profil lumineux en silicone de seulement 6 mm, avec un bord translucide particulier et une surface plate pour un encastrement affleurant.
Le seul avec un bord qui reste lumineux comme toute la bande, translucide pour un effet nouveau et élégant.

DuraNeonFlex ULTRA SLIM : les lignes lumineuses les plus fines de toutes ! Seulement 3 mm, la « signature » des designs les plus audacieux.
IP54.
Le bord extrudé par rapport à la rainure d'encastrement couvre les imperfections de coupe et empêche le ruban de « s'enfoncer » dans la rainure.
Lorsque le ruban est allumé, la lumière passe à travers les ailettes avec un effet diffus.

DuraNeonFlex FILO : une ligne lumineuse enfermée dans une section carrée de seulement 6 mm.
Malgré ses dimensions réduites, ce ruban offre une grande luminosité.
Le revêtement en silicone extrudé garantit résistance et flexibilité, permettant des courbes jusqu'à 30 mm.
Ces bandes LED utilisent une puce spéciale, évolution du 2835, qui permet la découpe à chaque LED : seulement 6,25 mm entre chaque point lumineux. Liberté totale d'installation, même dans les moindres détails.
Avec seulement 14 W/m, elles atteignent jusqu'à 2000 lm/m : une puissance lumineuse pensée pour ceux qui conçoivent avec rigueur et sensibilité.
IP67.



INSTALLATION
Avec ruban adhésif double face 3M pour la fixation à la surface.
En cas de fixation avec un ruban adhésif double face, on recommande de dégraisser correctement la surface de pose du ruban.

INFORMATIONS D'UTILISATION
Réglable 0-100% Flicker Free
DALI - DMX - 1-10
Systèmes domotiques de contrôle analogiques et numériques
Push Dali avec contrôleur ZKCDAFF
Compatible CASAMBI

EMBALLAGE
Bobines de 5 mètres.
Les DNF SLIM sont complètes avec un connecteur en ligne à fils libres.

LED
SDCM de <3 à <6.

PRODUCTIONS PERSONNALISÉES
Voir les détails au début de la section Systèmes Linéaires

Découpe de DuraNeonFlex sur mesure* :	VA02
Coût d'usinage fixe par pièce	

* Respecter le pas de coupe. Fourni avec un câble de 30 cm.

ENTRAXE LED ET PAS DE COUPE

DURANEONFLEX SLIM

PRO | 24 Vdc | Ra 90 | 50000 h L70B50 | IP54 | IK06 | -25°C +35°C | Risk Group 1 | III | 120° | c UL us LISTED | G5 h24

DURANEONFLEX SLIM TRANSLUCID

	W	W/m	lm/m	K	LED/m	L	L1	H		ART.
NEW	45	9	320	3000	240	5000	6	8,5	1 / 10	**19UV240930-U6**
NEW	45	9	340	4000	240	5000	6	8,5	1 / 10	**19UV240940-U6**

PRO | 24 Vdc | Ra 90 | 50000 h L70B50 | IP54 | -25°C +35°C | Risk Group 1 | III | 120° | c UL us LISTED | G5 h24

DURANEONFLEX ULTRA SLIM

	W	W/m	lm/m	K	LED/m	L	L1	H		ART.
NEW	45	9	280	3000	240	5000	3	6	1 / 10	**19UV240930-U3**
NEW	45	9	300	4000	240	5000	3	6	1 / 10	**19UV240940-U3**

PRO | 24 Vdc | Ra 90 | 50000 h L70B50 | IP67 | IK06 | -25°C +35°C | Risk Group 1 | III | 120° | c UL us LISTED | G5 h24

DURANEONFLEX FILO

	W	W/m	lm/m	K	LED/m	L	L1	H		ART.
NEW	45	9	620	3000	240	5000	6	6	1 / 10	**19UT240930-U6**
NEW	45	9	660	4000	240	5000	6	6	1 / 10	**19UT240940-U6**

			ART.
NEW	DNF DNF TRANSLUCID kit de câblage	1 / 1	**KT19UV-U6L1**

Accessoire nécessaire uniquement en cas de découpe et nouvelle connexion.
Le kit comprend : câble (30 cm), capuchon perforé pour alimentation « en ligne » (axiale) et capuchon terminal en silicone.
Cette terminaison correspond au suffixe A dans les codes produit avec des longueurs personnalisées.

			ART.
NEW	DNF ULTRA SLIM kit de câblage	1 / 1	**KT19UV-U3L1**

Accessoire nécessaire uniquement en cas de découpe et nouvelle connexion.
Le kit comprend : câble (30 cm), capuchon perforé pour alimentation « en ligne » (axiale) et capuchon terminal en silicone.
Cette terminaison correspond au suffixe A dans les codes produit avec des longueurs personnalisées.

Accessoires

DURANEONFLEX SLIM



			ART.
NEW	DNF FILO kit de câblage	1 / 1	**KT19UT-U6L1**

Accessoire nécessaire uniquement en cas de découpe et nouvelle connexion.
Le kit comprend : câble (30 cm), capuchon perforé pour alimentation « en ligne » (axiale) et capuchon terminal en silicone.
Cette terminaison correspond au suffixe A dans les codes produit avec des longueurs personnalisées.

			ART.
NEW	DNF FILO profilé en aluminium L=965mm	1 / 1	**KT19UT-U6P1**

Dessin technique | Type de connexion électrique | Rayons minimum de courbure

Connexion en ligne/axiale = **L1**

DURANEONFLEX ULTRA SLIM



Connexion en ligne/axiale = **L1**

DURANEONFLEX SLIM TRANSLUCIDE

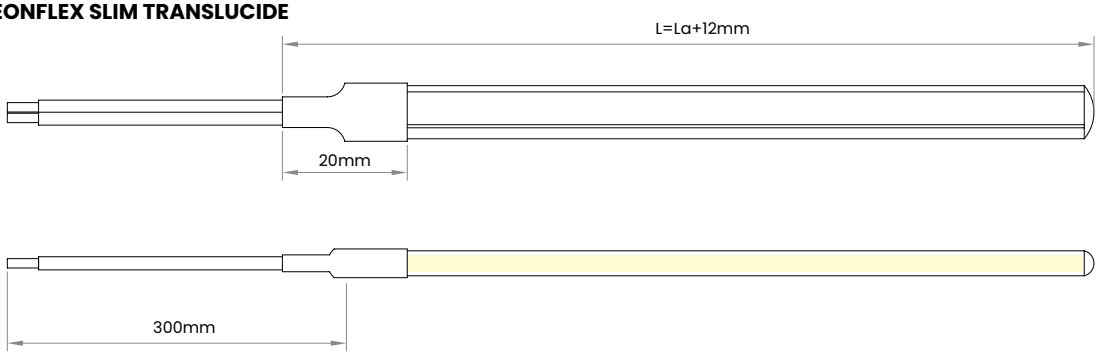

Connexion en ligne/axiale = **L1**

DURANEONFLEX FILO

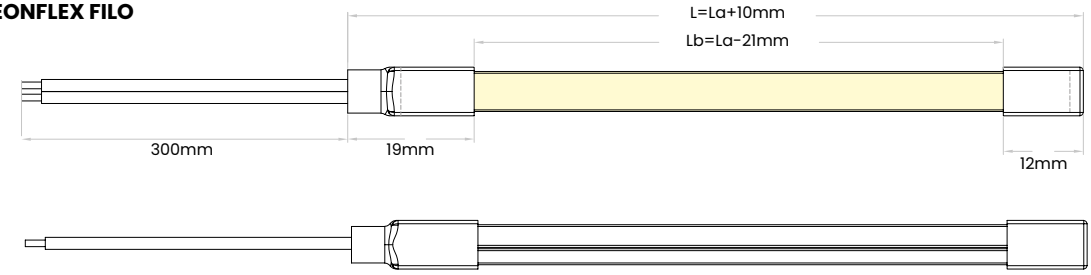

LÉGENDE
L : Longueur totale
L1 : Pas de coupe
La : Longueur de la bande LED

ULTRASLIM/SLIM

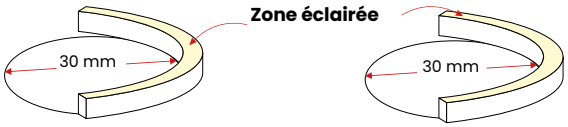

Elle ne peut pas être pliée en bande

Sections 1:1

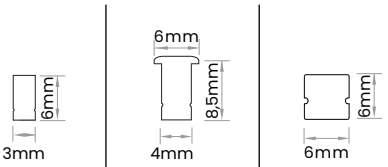

DNF ULTRA SLIM | **DNF SLIM TRANSLUCIDE** | **DNF FILO**

FILO

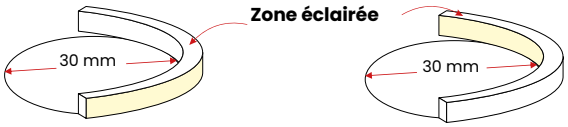

Peut être pliée bandeau sur le dessus

L'angle de torsion maximal est de 360° par mètre.

DURANEONFLEX CORNER

Extrusion en silicone à section triangulaire : un profil spécialement conçu pour diriger la lumière frontalement depuis une position horizontale.
La distribution lumineuse asymétrique, émise par le côté frontal de la section triangulaire, est parfaite pour les installations dans les meubles, les présentoirs de vente au détail et les bibliothèques.
Il peut être coupé à n'importe quel point et ne nécessite pas l'utilisation de profils en aluminium
Modèle avec corps noir ou blanc.

INSTALLATION
Diverses méthodes de fixation disponibles.
Ce DNF peut être découpé à tout point (découpe libre).
Fournie avec une connexion à câble libre d'un côté et un bouchon de fermeture de l'autre.
Terminaux d'alimentation optionnels, avec sortie en ligne ou arrière, côté droit ou côté gauche.

MATÉRIAU
Silicone extrudé extrêmement flexible, résistant à l'impact et aux intempéries.

INFORMATIONS D'UTILISATION
Réglable 0-100%
DALI - DMX
Systèmes domotiques de contrôle analogiques et numériques
Push Dali avec controller ZKCDA
Compatible CASAMBI

EMBALLAGE
Bobines de 5 mètres.

LED
SDCM <5

PRODUCTIONS PERSONNALISÉES

Voir les détails au début de la section Systèmes Linéaires

Découpe de DuraNeonFlex sur mesure* : VA02

Coût d'usinage fixe par pièce

* Respecter le pas de coupe. Fourni avec un câble de 30 cm.

ENTRAXE LED ET PAS DE COUPE

DURANEONFLEX CORNER

PRO | 24 Vdc | Ra 90 | 50000 h L70B50 | IP54 | IK06 | -25°C +35°C | Risk Group 1 | III | 120°x100° | c UL us LISTED | G5 h24

DURANEONFLEX CORNER WHITE

	W	W/m	lm/m	K	LED/m	L	L1	H		ART.
NEW	60	12	630	4000	368	5000	15,4	6,6	5 / 5	**20UT241240-AW**

PRO | 24 Vdc | Ra 90 | 50000 h L70B50 | IP54 | IK06 | Risk Group 1 | III | 120°x100° | c UL us LISTED | G5 h24

DURANEONFLEX CORNER BLACK

	W	W/m	lm/m	K	LED/m	L	L1	H		ART.
NEW	60	12	630	3000	368	5000	15,4	6,6	5 / 5	**20UT241230-AB**
NEW	60	12	630	4000	368	5000	15,4	6,6	5 / 5	**20UT241240-AB**

				ART.
NEW	☐	DNF CORNER kit de câblage	1 / 1	**KT20UTWL1**
NEW	■	DNF CORNER kit de câblage	1 / 1	**KT20UTBL1**

Accessoire nécessaire uniquement en cas de découpe et nouvelle connexion.
Le kit comprend : câble (30 cm), capuchon perforé pour alimentation « en ligne » (axiale) et capuchon terminal en silicone.
Cette terminaison correspond au suffixe A dans les codes produit avec des longueurs personnalisées.

				ART.
NEW	☐	DNF CORNER kit de câblage	1 / 1	**KT20UTWL1D**
NEW	■	DNF CORNER kit de câblage	1 / 1	**KT20UTBL1D**

Accessoire nécessaire uniquement en cas de découpe et nouvelle connexion.
Le kit comprend : câble (30 cm), capuchon perforé pour alimentation « en ligne » (axiale) , côté droit , et capuchon terminal en silicone.
Cette terminaison correspond au suffixe D dans les codes produit avec des longueurs personnalisées.

				ART.
NEW	☐	DNF CORNER kit de câblage	1 / 1	**KT20UTWL3**
NEW	■	DNF CORNER kit de câblage	1 / 1	**KT20UTBL3**

Accessoire nécessaire uniquement en cas de découpe et nouvelle connexion.
Le kit comprend : câble (30 cm), capuchon perforé pour alimentation par le bas (côté opposé à la surface lumineuse) et capuchon terminal en silicone.
Cette terminaison correspond au suffixe C dans les codes produit avec des longueurs personnalisées.



			ART.
NEW	DNF Ruban adhésif	1 / 1	**KT20UT-ANTP**

Accessoires

DURANEONFLEX CORNER

				ART.
NEW	☐	DNF CORNER kit de câblage	1 / 1	**KT20UTWL3D**
NEW	■	DNF CORNER kit de câblage	1 / 1	**KT20UTBL3D**

Accessoire nécessaire uniquement en cas de découpe et nouvelle connexion.
Le kit comprend : câble (30 cm), capuchon perforé pour alimentation par le bas (côté opposé à la surface lumineuse) , côté droit , et capuchon terminal en silicone.
Cette terminaison correspond au suffixe D dans les codes produit avec des longueurs personnalisées.

Dessin technique | Type de connexion électrique | Rayons minimum de courbure

Connexion en ligne/axiale = **L1**

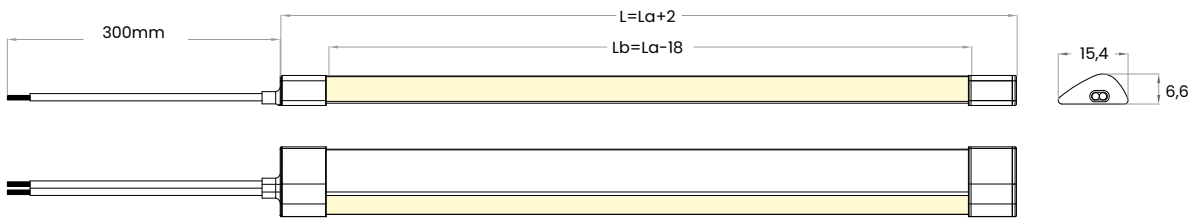

Raccordement en ligne/axial côté droit = **L1D**



Connexion arrière = **L3**



LÉGENDE
L : Longueur totale
L1 : Pas de coupe
La : Longueur de la bande LED

Section 1:1

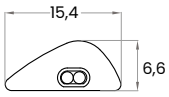

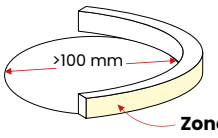

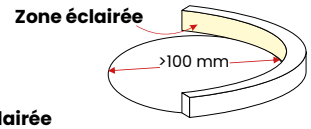

Il ne peut pas être plié latéralement.

L'angle de torsion maximal est de 360° par mètre.

DURANEONFLEX ANGLED

DuraNeonFlex ANGLED est un profil flexible avec une section à angle droit de 10 × 10 mm, conçu pour une installation sur des surfaces angulaires.
Sa forme en angle permet un alignement optimal et une émission lumineuse homogène le long de parcours linéaires ou périmétriques.
Peut être découpée à tout point, parfaite pour une installation angulaire entre mur et plafond ou dans des vitrines et meubles.

INSTALLATION
Fixation en appui au moyen des clips ; Sécable à n'importe quel endroit (coupe libre).
Fournie avec une connexion à câble libre sur le côté gauche et un bouchon de fermeture de l'autre côté.
Terminaux d'alimentation optionnels, avec sortie en ligne ou arrière, côté droit ou côté gauche.

MATÉRIAU
Silicone extrudé extrêmement flexible, résistant à l'impact et aux intempéries.

INFORMATIONS D'UTILISATION
Réglable 0-100% Flicker Free
DALI - DMX - 1-10
Systèmes domotiques de contrôle analogiques et numériques
Push Dali avec contrôleur ZKCDAFF
Compatible CASAMBI

EMBALLAGE
Bobines de 5 mètres.

LED
SDCM de <3 à <5.

PRODUCTIONS PERSONNALISÉES
Voir les détails au début de la section Systèmes Linéaires

Découpe de DuraNeonFlex sur mesure* :	VA02
Coût d'usinage fixe par pièce	

* Respecter le pas de coupe. Fourni avec un câble de 30 cm.

ENTRAXE LED ET PAS DE COUPE

DURANEONFLEX ANGLED

PRO | 24 Vdc | Ra 90 | 50000 h L70B50 | IP67 | IK04 | -25°C +35°C | Risk Group 1 | III | 120° | c UL us LISTED | G5 h24

	W	W/m	lm/m	K	LED/m	L	L1	H		ART.
NEW	45	9	620	3000	240	5000	10	10	1 / 10	**20UT240930-AN**
NEW	45	9	660	4000	240	5000	10	10	1 / 10	**20UT240940-AN**

			ART.
NEW	DNF Q VERT EVO kit de câblage	1 / 1	**KT20UT-ANL1**

Accessoire nécessaire uniquement en cas de découpe et nouvelle connexion.
Le kit comprend : câble (30 cm), capuchon perforé pour alimentation « en ligne » (axiale) et capuchon terminal en silicone.
Cette terminaison correspond au suffixe A dans les codes produit avec des longueurs personnalisées.

			ART.
NEW	DNF Q VERT EVO kit de câblage	1 / 1	**KT20UT-ANL3**
NEW	DNF Q VERT EVO kit de câblage	1 / 1	**KT20UT-ANL3D**

Accessoire nécessaire uniquement en cas de découpe et nouvelle connexion.
Le kit comprend : câble (30 cm), capuchon perforé pour alimentation par le bas (côté opposé à la surface lumineuse) et capuchon terminal en silicone.
Cette terminaison correspond au suffixe C dans les codes produit avec des longueurs personnalisées.

			ART.
NEW	DNF ANGLED clips de forme oméga	1 / 1	**KT20UT-ANS1**

Il comprend 5 clips et 10 vis.

			ART.
NEW	DNF ANGLED kit de clips arrière	1 / 1	**KT20UT-ANC1**

Il comprend 5 clips et 5 vis.

			ART.
NEW	DNF ANGLED profilé en aluminium L=965mm	1 / 1	**KT20UT-ANP1**

			ART.
NEW	DNF Ruban adhésif	1 / 1	**KT20UT-ANTP**

Dessin technique | Type de connexion électrique | Rayons minimum de courbure

Connexion en ligne/axiale = **L1**

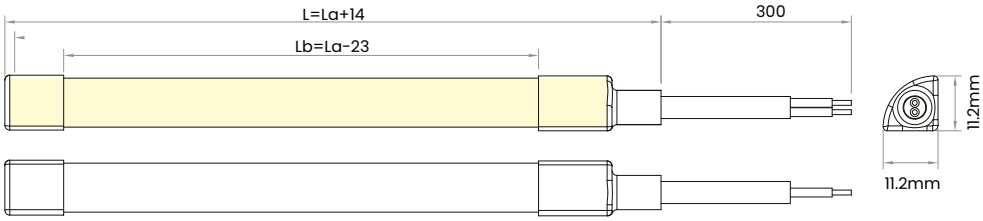

Connexion arrière = **L3**

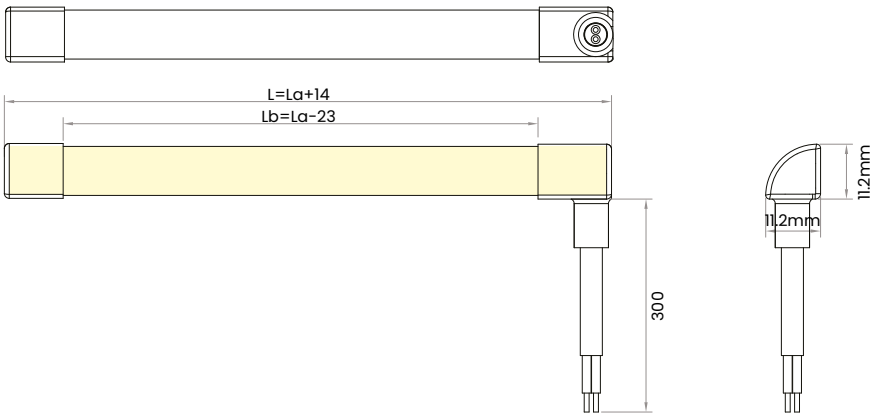

LÉGENDE
L : Longueur totale
L1 : Pas de coupe
La : Longueur de la bande LED

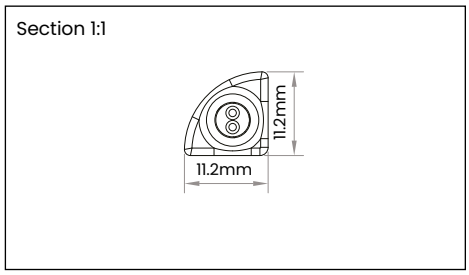

Zone éclairée

Il ne peut pas être plié latéralement.

L'angle de torsion maximal est de 360° par mètre.

HOTEL GALERIAS SANTIAGO - Chile
Lighting designer: Katerina Jofre
Architect: Cristian Fernandez
Photo: Nicolas Saieh

DURANEONFLEX VERT DUAL

Émission inattendue sur les deux côtés de la bande : forme arrondie de la surface lumineuse, idéale pour les enseignes lumineuses et les projets de design.
Montage intéressant avec profil en aluminium : cet élément reste encastré dans la partie inférieure de la bande, invisible de face.

INSTALLATION
Fournie avec une connexion à câble libre d'un côté et un bouchon de fermeture de l'autre.
Ce DNF peut être découpé à tout point (découpe libre).
Installation avec le profil spécial encastré.

MATÉRIAU
Silicone extrudé extrêmement flexible, résistant à l'impact et aux intempéries.

INFORMATIONS D'UTILISATION
Réglable 0-100% Flicker Free
DALI - DMX - 1-10
Systèmes domotiques de contrôle analogiques et numériques
Push Dali avec contrôleur ZKCDAFF
Compatible CASAMBI

EMBALLAGE
Bobines de 5 mètres.

LED
SDCM <3

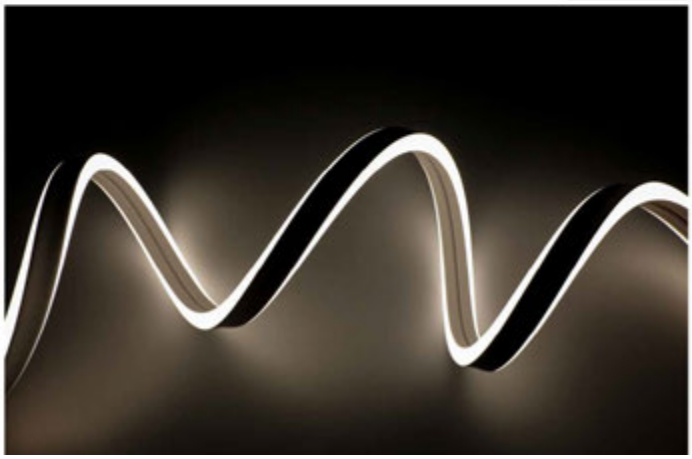

PRODUCTIONS PERSONNALISÉES
Voir les détails au début de la section Systèmes Linéaires

Découpe de DuraNeonFlex sur mesure* :	VA02
Coût d'usinage fixe par pièce	

* Respecter le pas de coupe. Fourni avec un câble de 30 cm.

ENTRAXE LED ET PAS DE COUPE

DURANEONFLEX VERT DUAL

PRO | 24 Vdc | Ra 80 | 50000 h L70B50 | IP67 | IK06 | -25°C +35°C | Risk Group 1 | III | 2°x90° | c UL us LISTED | G5 h24

	W	W/m	lm/m	K	LED/m	L	L1	H		ART.
NEW	45	9	370	3000	180	5000	8	16	1 / 6	**23UV240930-DU**
NEW	45	9	400	4000	180	5000	8	16	1 / 6	**23UV240940-DU**

			ART.
NEW	DNF VERT DUAL kit de câblage	1 / 1	**KT23UV-DUL2**

Accessoire nécessaire uniquement en cas de découpe et nouvelle connexion.
Le kit comprend : câble (30 cm), capuchon perforé pour alimentation « latérale » (orthogonale , côté gauche) et capuchon terminal en silicone.
Cette terminaison correspond au suffixe B dans les codes produit avec des longueurs personnalisées.

			ART.
NEW	DNF VERT DUAL profilé en aluminium L=965mm	1 / 1	**KT23UV-DUP1**



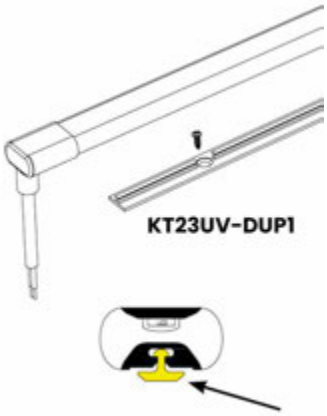

Dessin technique | Type de connexion électrique | Rayons minimum de courbure

Connexion latérale = **L2**

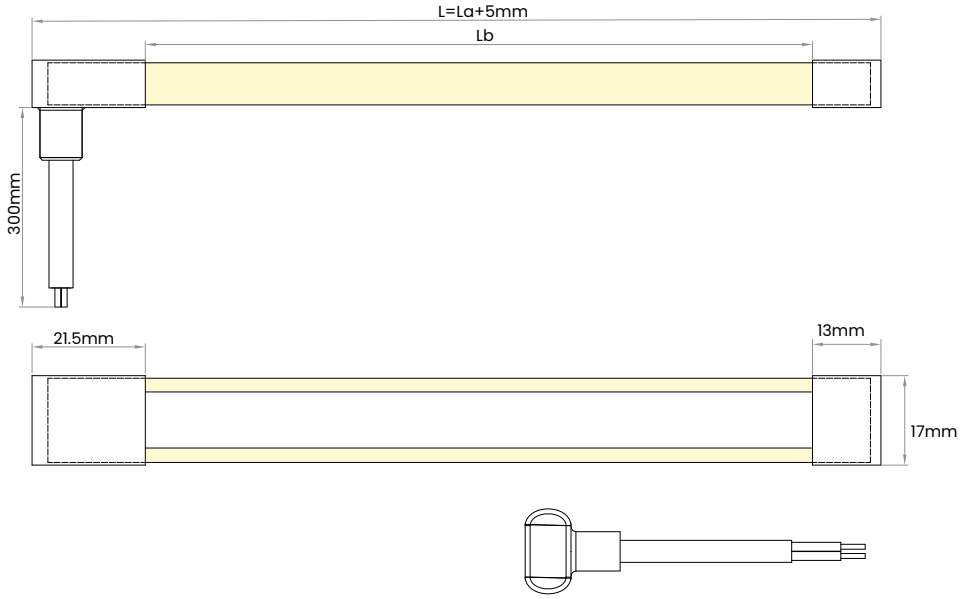

LÉGENDE
L : Longueur totale
L1 : Pas de coupe
La : Longueur de la bande LED

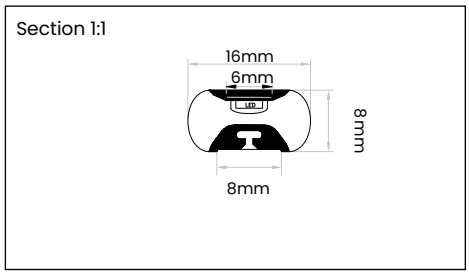

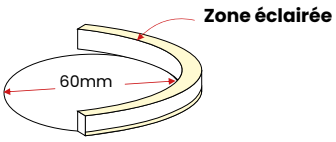

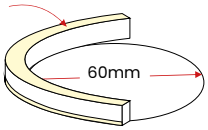

Il ne peut pas être plié vers le haut.

L'angle de torsion maximal est de 360° par mètre.

DICKIE'S ARENA, FT WORTH, TX
Lighting Design: LAM PARTNERS
Architectural Design: David M. Schwarz Architects
Photography: © Hall+Merrick Photographers

DURANEONFLEX-Q TOP EVO

Une nouvelle avancée technologique pour la série DuraNeonFlex-Q : plus d'efficacité, aspect « soft-touch », courbure TOP et taille très réduite : 8x8mm.
Les matériaux les plus modernes permettent d'obtenir des courbes jusqu'à 120 mm de diamètre.

INSTALLATION
Fixation par clips ou profils rigides et flexibles.
Ce DNF peut être découpé à tout point (découpe libre).
Fournie avec une connexion à câble libre d'un côté et un bouchon de fermeture de l'autre.
Doté de différentes sorties pour l'alimentation.

MATÉRIAU
Silicone extrudé extrêmement flexible, résistant à l'impact et aux intempéries.

INFORMATIONS D'UTILISATION
Réglable 0-100% Flicker Free
DALI - DMX - 1-10
Systèmes domotiques de contrôle analogiques et numériques
Push Dali avec contrôleur ZKCDAFF
Compatible CASAMBI

EMBALLAGE
Bobines de 5 mètres.

PRODUCTIONS PERSONNALISÉES

Voir les détails au début de la section Systèmes Linéaires

Découpe de DuraNeonFlex sur mesure* : VA02

Coût d'usinage fixe par pièce

* Respecter le pas de coupe. Fourni avec un câble de 30 cm.

ENTRAXE LED ET PAS DE COUPE

DURANEONFLEX-Q TOP EVO

PRO | 24 Vdc | Ra 90 | 50000 h L70B50 | IP67 | IK08 | -25°C +35°C | Risk Group 1 | III | 120° | c UL us LISTED | G5 h24

	W	W/m	lm/m	K	LED/m	L	L1	H		ART.
NEW	40	8	540	3000	226	5000	8	8	1 / 10	**19UT240830-U8**
NEW	40	8	570	4000	226	5000	8	8	1 / 10	**19UT240840-U8**

			ART.
NEW	DNF Q VERT EVO kit de câblage	1 / 1	**KT19UT-U8L1**

Accessoire nécessaire uniquement en cas de découpe et nouvelle connexion.
Le kit comprend : câble (30 cm), capuchon perforé pour alimentation « en ligne » (axiale) et capuchon terminal en silicone.
Cette terminaison correspond au suffixe A dans les codes produit avec des longueurs personnalisées.

			ART.
NEW	DNF Q VERT EVO kit de câblage	1 / 1	**KT19UT-U8L2**

Accessoire nécessaire uniquement en cas de découpe et nouvelle connexion.
Le kit comprend : câble (30 cm), capuchon perforé pour alimentation « latérale » (orthogonale , côté gauche) et capuchon terminal en silicone.
Cette terminaison correspond au suffixe B dans les codes produit avec des longueurs personnalisées.

			ART.
NEW	DNF Q VERT EVO kit de câblage	1 / 1	**KT19UT-U8L3**

			ART.
NEW	DNF Q TOP EVO kit de clips arrière	1 / 1	**KT19UT-U8C1**

Il comprend 5 clips et 5 vis.

			ART.
NEW	DNF Q TOP EVO profilé en aluminium L=965mm	1 / 1	**KT19UT-U8P1**

Dessin technique | Type de connexion électrique | Rayons minimum de courbure

Connexion en ligne/axiale = **L1**

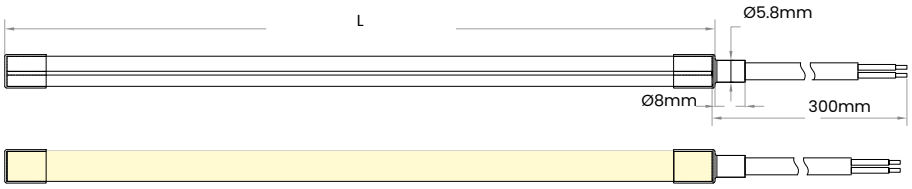

Connexion latérale = **L2**

Connexion arrière = **L3**



LÉGENDE
L : Longueur totale
L1 : Pas de coupe
La : Longueur de la bande LED

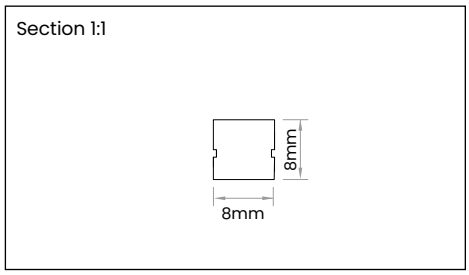

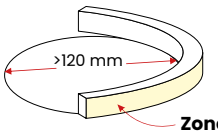

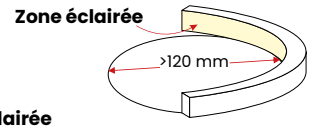

Il ne peut pas être plié latéralement.

L'angle de torsion maximal est de 360° par mètre.

Le Meridien, Arcadia, CA
Lighting Designer: First Circle Design Inc.
Architect: Architects Orange
Photography: Lime Leaf Studios

DURANEONFLEX-Q VERT EVO

Une nouvelle avancée technologique pour la série DuraNeonFlex-Q : davantage d'efficacité, un aspect "soft-touch", une courbure VERT et des dimensions très compactes : 10x20 mm.
Les matériaux les plus modernes permettent d'obtenir des courbes jusqu'à 120 mm de diamètre.

TYPOLOGIE
Fixation par clips ou profils rigides et flexibles.
Ce DNF peut être découpé à tout point (découpe libre).
Fournie avec une connexion à câble libre d'un côté et un bouchon de fermeture de l'autre.
Doté de différentes sorties pour l'alimentation.

MATÉRIAU
Silicone extrudé extrêmement flexible, résistant à l'impact et aux intempéries.

INFORMATIONS D'UTILISATION
Réglable 0-100% Flicker Free
DALI - DMX - 1-10
Systèmes domotiques de contrôle analogiques et numériques
Push Dali avec contrôleur ZKCDAFF
Compatible CASAMBI

EMBALLAGE
Bobines de 5 mètres.

LED
SDCM de <2 à <3.

PRODUCTIONS PERSONNALISÉES

Voir les détails au début de la section Systèmes Linéaires

Découpe de DuraNeonFlex sur mesure* : VA02

Coût d'usinage fixe par pièce

* Respecter le pas de coupe. Fourni avec un câble de 30 cm.

ENTRAXE LED ET PAS DE COUPE

DURANEONFLEX-Q VERT EVO

PRO | 24 Vdc | Ra 80 | 50000 h L70B50 | IP67 | IK07 | -25°C +35°C | Risk Group 1 | III | 120° | c UL us LISTED | G5 h24

DURANEONFLEX-Q EVO - VERT

	W	W/m	lm/m	K	LED/m	L	L1	H		ART.
NEW	70	14	640	3000	120	5000	10	20	1 / 5	**15UV241430-U10**
NEW	70	14	680	4000	120	5000	10	20	1 / 5	**15UV241440-U10**

			ART.
NEW	DNF Q VERT EVO kit de câblage	1 / 1	**KT15UVL1**

Accessoire nécessaire uniquement en cas de découpe et nouvelle connexion.
Le kit comprend : câble (30 cm), capuchon perforé pour alimentation « en ligne » (axiale) et capuchon terminal en silicone.
Cette terminaison correspond au suffixe A dans les codes produit avec des longueurs personnalisées.

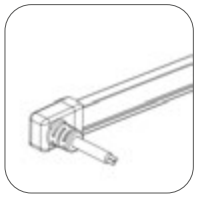

			ART.
NEW	DNF Q VERT EVO kit de câblage	1 / 1	**KT15UVL2**

Accessoire nécessaire uniquement en cas de découpe et nouvelle connexion.
Le kit comprend : câble (30 cm), capuchon perforé pour alimentation « latérale » (orthogonale , côté gauche) et capuchon terminal en silicone.
Cette terminaison correspond au suffixe B dans les codes produit avec des longueurs personnalisées.

			ART.
NEW	DNF Q VERT EVO kit de câblage	1 / 1	**KT15UVL3**

Accessoire nécessaire uniquement en cas de découpe et nouvelle connexion.
Le kit comprend : câble (30 cm), capuchon perforé pour alimentation par le bas (côté opposé à la surface lumineuse) et capuchon terminal en silicone.
Cette terminaison correspond au suffixe C dans les codes produit avec des longueurs personnalisées.

			ART.
NEW	DNF Q VERT EVO clips de forme 'oméga	1 / 1	**KT15UVS1**

Il comprend 5 clips et 10 vis.

			ART.
NEW	DNF Q VERT EVO kit de clips arrière	1 / 1	**KT15UVC1**

Il comprend 5 clips et 10 vis.

Accessoires
DURANEONFLEX-Q VERT EVO

			ART.
NEW	DNF Q VERT EVO profilé flexible L.5 m	1 / 1	**KT15UVFP2**

			ART.
NEW	DNF Q VERT EVO profilé en aluminium L=965mm	1 / 1	**KT15UVP1**

Dessin technique | Type de connexion électrique | Rayons minimum de courbure

Connexion en ligne/axiale = **L1**

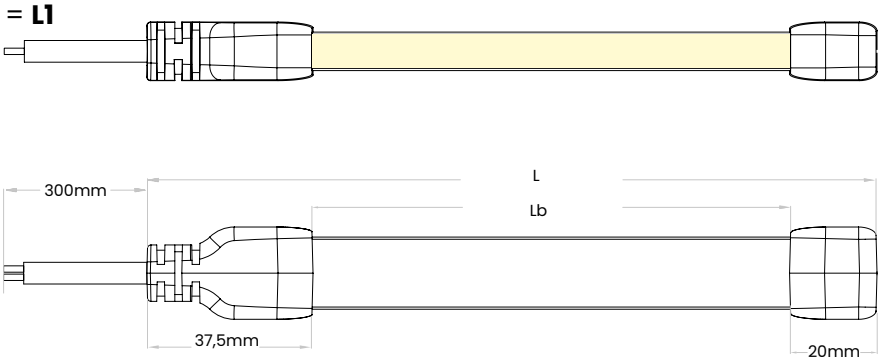

Connexion latérale = **L2**



Connexion arrière = **L3**



LÉGENDE
L : Longueur totale
L1 : Pas de coupe
La : Longueur de la bande LED

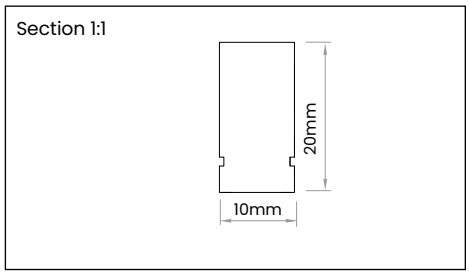

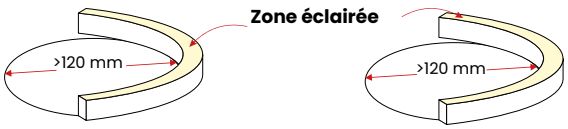

Elle ne peut pas être pliée en bande

L'angle de torsion maximal est de 360° par mètre.

DURANEONFLEX BLACK SERIES - TOP

La série 'BLACK' est conçue pour « se cacher à vue » la bande lumineuse.
Installée dans un environnement peint en sombre, souvent utilisé dans la conception d'espaces dédiés au divertissement, cette DuraNeonFlex au corps noir devient pratiquement invisible lorsqu'elle est éteinte, se fondant parfaitement dans le mur ou le plafond.
Un atout recherché par les designers attentifs à l'esthétique autant qu'à la technologie d'éclairage.
Intéressant aussi l'usage de la bande avec un corps noir sur des surfaces d'une autre couleur.

INSTALLATION
Fixation par clips ou profils rigides et flexibles.
Ce DNF peut être découpé à tout point (découpe libre).
Fournie avec une connexion à câble libre d'un côté et un bouchon de fermeture de l'autre.
Doté de différentes sorties pour l'alimentation.

MATÉRIAU
Silicone extrudé extrêmement flexible, résistant à l'impact et aux intempéries.

INFORMATIONS D'UTILISATION
DuraNeonFlex est gradable comme tous les autres DURASTRIP.

EMBALLAGE
Bobines de 5 mètres.

PRODUCTIONS PERSONNALISÉES



Voir les détails au début de la section Systèmes Linéaires

Découpe de DuraNeonFlex sur mesure* : VA02

Coût d'usinage fixe par pièce

* Respecter le pas de coupe. Fourni avec un câble de 30 cm.

ENTRAXE LED ET PAS DE COUPE

DURANEONFLEX BLACK SERIES - TOP

PRO | 24 Vdc | Ra 80 | 50000 h L70B50 | IP67 | IK06 | -25°C +35°C | Risk Group 1 | III | 90° | c UL us LISTED | G5 h24

	W	W/m	lm/m	K	LED/m	L	L1	H		ART.
NEW	40	8	110	3000	196	5000	10	10	5 / 5	**21UT240830B**
NEW	40	8	100	4000	196	5000	10	10	5 / 5	**21UT240840B**

			ART.
NEW	DNF BLACK SERIES - TOP kit de câblage	1 / 1	**KT21UTBL1**

Accessoire nécessaire uniquement en cas de découpe et nouvelle connexion.
Le kit comprend : câble (30 cm), capuchon perforé pour alimentation « en ligne » (axiale) et capuchon terminal en silicone.
Cette terminaison correspond au suffixe A dans les codes produit avec des longueurs personnalisées.

			ART.
NEW	DNF BLACK SERIES kit de câblage	1 / 1	**KT21UTBL2**

Accessoire nécessaire uniquement en cas de découpe et nouvelle connexion.
Le kit comprend : câble (30 cm), capuchon perforé pour alimentation « latérale » (orthogonale , côté gauche) et capuchon terminal en silicone.
Cette terminaison correspond au suffixe B dans les codes produit avec des longueurs personnalisées.

			ART.
NEW	DNF BLACK SERIES kit de câblage	1 / 1	**KT21UTBL3**

Accessoire nécessaire uniquement en cas de découpe et nouvelle connexion.
Le kit comprend : câble (30 cm), capuchon perforé pour alimentation par le bas (côté opposé à la surface lumineuse) et capuchon terminal en silicone.
Cette terminaison correspond au suffixe C dans les codes produit avec des longueurs personnalisées.

			ART.
NEW	DNF BLACK SERIES clips omega	1 / 1	**KT21UMS1**

Il comprend 5 clips et 10 vis.

			ART.
NEW	DNF HONEYCOMB/STRIPES kit de clips arrière	1 / 1	**KT21UMBC1**

Il comprend 5 clips et 5 vis.

			ART.
NEW	DNF BLACK S. TOP profilé en aluminium L=965mm	1 / 1	**KT21UMBP1**

			ART.
NEW	DNF BLACK S. TOP profilé flexible L.1 m	1 / 1	**KT21UMBFP2**

Dessin technique | Type de connexion électrique | Rayons minimum de courbure

Connexion en ligne/axiale = **L1**

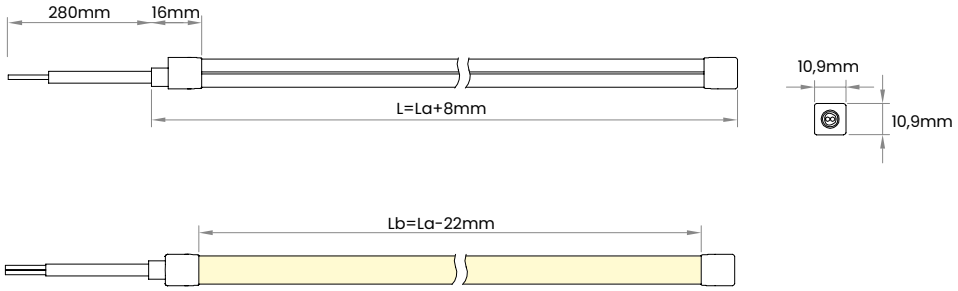

Connexion latérale = **L2**

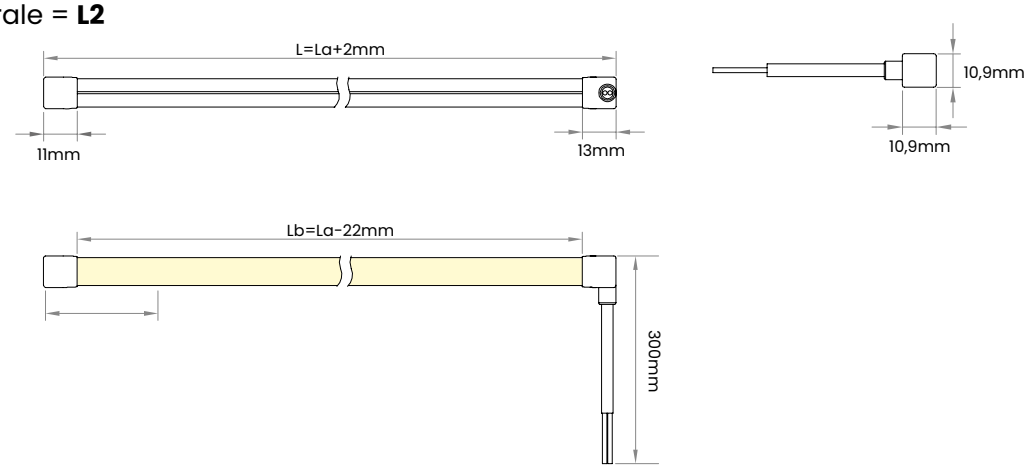

Connexion arrière = **L3**

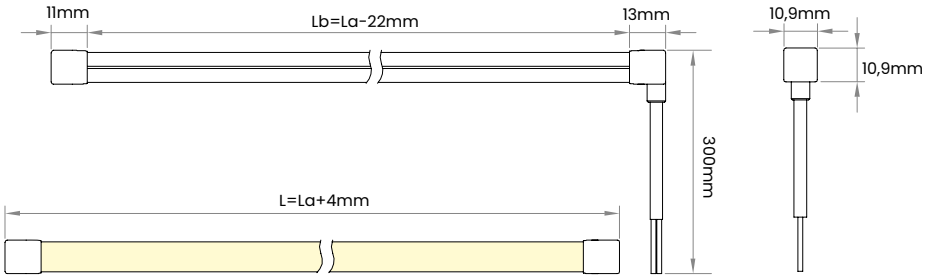

LÉGENDE
L : Longueur totale
L1 : Pas de coupe
La : Longueur de la bande LED

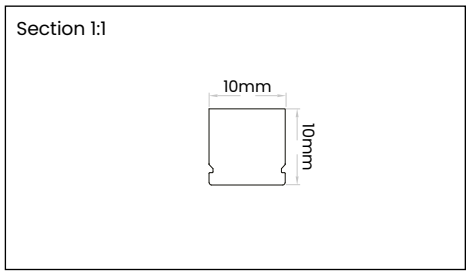

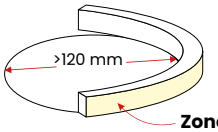

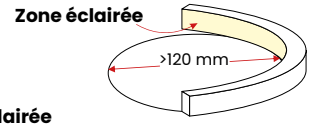

Il ne peut pas être plié latéralement.

L'angle de torsion maximal est de 360° par mètre.

Inn at The Mission, San Juan Capistrano, CA
Lighting Design: First Circle Design
Architect: Architects Orange
Photography: Limeleaf Studios

DURANEONFLEX BLACK SERIES - TOP RGBW

La série 'BLACK' est conçue pour « se cacher à vue » la bande lumineuse.
Installée dans un environnement peint en sombre, souvent utilisé dans la conception d'espaces dédiés au divertissement, cette DuraNeonFlex au corps noir devient pratiquement invisible lorsqu'elle est éteinte, se fondant parfaitement dans le mur ou le plafond.
Un atout recherché par les designers attentifs à l'esthétique autant qu'à la technologie d'éclairage.
Intéressant aussi l'usage de la bande avec un corps noir sur des surfaces d'une autre couleur.

CARACTÉRISTIQUES
Fixation par clips ou profils rigides et flexibles.
Le DNF RGBW a un pas de découpe de 6,3 mm.
Fournie avec une connexion à câble libre d'un côté et un bouchon de fermeture de l'autre.
Doté de différentes sorties pour l'alimentation.
La valeur de flux indiquée se réfère aux lumens max. par mètre avec la couleur 3000K.

MATÉRIAU
Silicone extrudé extrêmement flexible, résistant à l'impact et aux intempéries.

INFORMATIONS D'UTILISATION
Réglable 0-100%
DALI - DMX
Systèmes domotiques de contrôle analogiques et numériques
Push Dali avec controller ZKCDA
Compatible CASAMBI

PRODUCTIONS PERSONNALISÉES
Voir les détails au début de la section Systèmes Linéaires

Découpe de DuraNeonFlex sur mesure* :	VA02
Coût d'usinage fixe par pièce	

* Respecter le pas de coupe. Fourni avec un câble de 30 cm.

ENTRAXE LED ET PAS DE COUPE

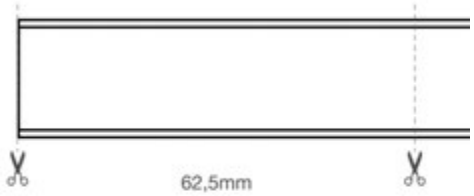

DURANEONFLEX BLACK SERIES - TOP RGBW

PRO | 24 Vdc | Ra 80 | 50000 h L70B50 | IP67 | IK06 | -25°C +35°C | Risk Group 1 | III | 90° | c UL us LISTED | G5 h24

	W	lm/m	K	LED/m	L	L1	H		ART.
NEW	70	30	RGBW (3000K)	96	5000	16	16	5 / 5	**21UT2414RGBW**

			ART.
NEW	DNF BLACK SERIES - TOP RGB kit de câblage	1 / 1	**KT21UTRGBL1**

Accessoire nécessaire uniquement en cas de découpe et nouvelle connexion.
Le kit comprend : câble (30 cm), capuchon perforé pour alimentation « en ligne » (axiale) et capuchon terminal en silicone.
Cette terminaison correspond au suffixe A dans les codes produit avec des longueurs personnalisées.

			ART.
NEW	DNF BLACK SERIES - TOP RGB kit de câblage	1 / 1	**KT21UTRGBL2**

Accessoire nécessaire uniquement en cas de découpe et nouvelle connexion.
Le kit comprend : câble (30 cm), capuchon perforé pour alimentation « latérale » (orthogonale , côté gauche) et capuchon terminal en silicone.
Cette terminaison correspond au suffixe B dans les codes produit avec des longueurs personnalisées.

			ART.
NEW	DNF BLACK SERIES - TOP RGB kit de câblage	1 / 1	**KT21UTRGBL3**

Accessoire nécessaire uniquement en cas de découpe et nouvelle connexion.
Le kit comprend : câble (30 cm), capuchon perforé pour alimentation par le bas (côté opposé à la surface lumineuse) et capuchon terminal en silicone.
Cette terminaison correspond au suffixe C dans les codes produit avec des longueurs personnalisées.

			ART.
NEW	DNF BLACK SERIES clips omega	1 / 1	**KT21UMS1**

Il comprend 5 clips et 10 vis.

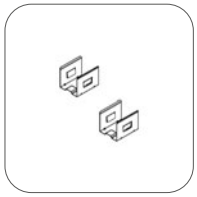

			ART.
NEW	DNF BLACK SERIES kit de clips arrière	1 / 1	**KT21UMC1**

Il comprend 5 clips et 5 vis.

				ART.
NEW	■	DNF BLACK S. TOP profilé en aluminium L=965mm	1 / 1	**KT21UMP1**

Accessoires

DURANEONFLEX BLACK SERIES - TOP RGBW

NEW	DNF BLACK S. TOP profilé flexible L.1 m	1 / 1	**KT21UMFP2**

Dessin technique | Type de connexion électrique | Rayons minimum de courbure

Connexion en ligne/axiale = **L1**

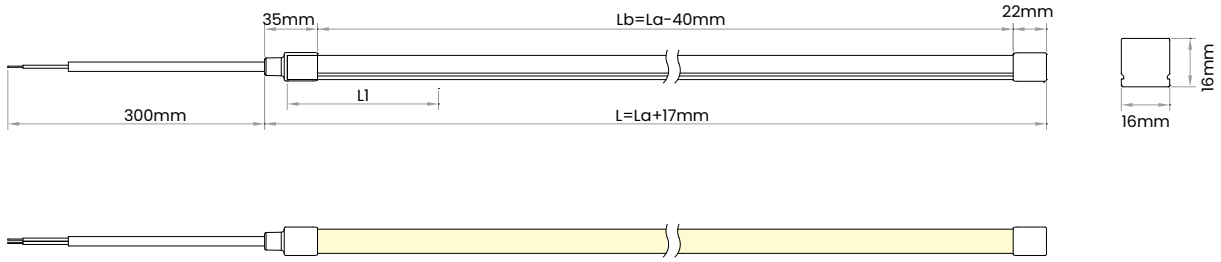

Connexion latérale = **L2**

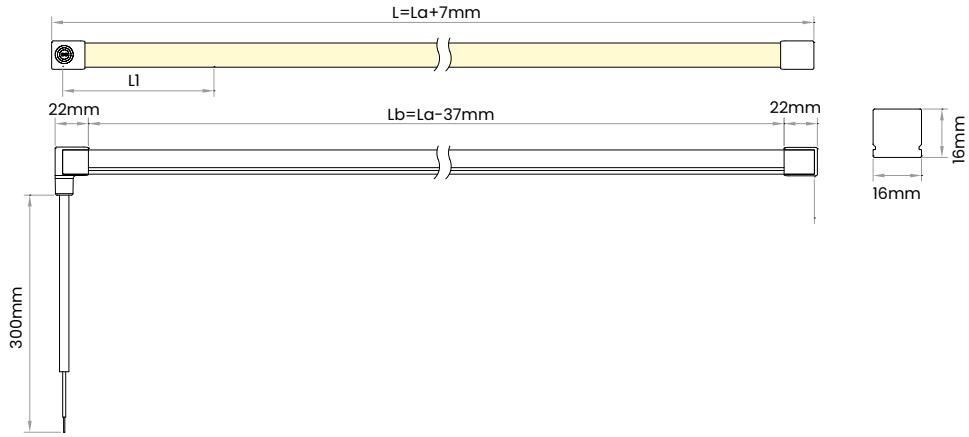

Connexion arrière = **L3**

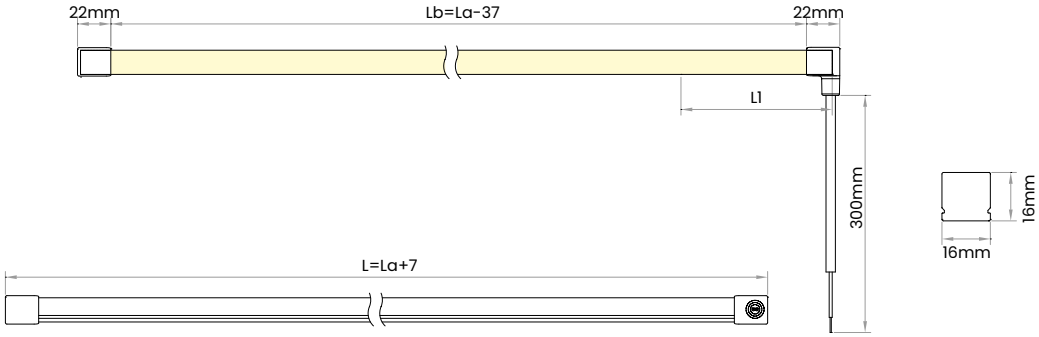

LÉGENDE
L : Longueur totale
L1 : Pas de coupe
La : Longueur de la bande LED

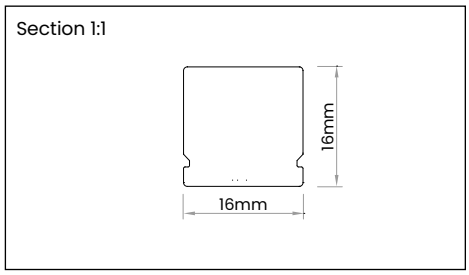

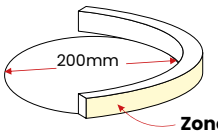

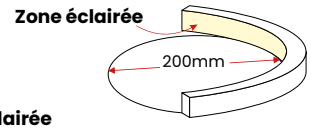

Il ne peut pas être plié latéralement.

L'angle de torsion maximal est de 360° par mètre.

DURANEONFLEX BLACK SERIES - STRIPES

Un profil flexible anti-éblouissement, UGR, « robe noire » pour un design intérieur élégant et exigeant ou pour une décoration extérieure.
La grande flexibilité d'installation, les courbes que l'on peut dessiner avec ce type de profil lumineux, la lumière qui traverse la grille, l'ensemble de ces caractéristiques crée un effet lumineux nouveau et fascinant.
Considérer un rayon de courbure maximal de 140 mm afin d'éviter toute altération visible de la grille.

INSTALLATION
Fixation par clips ou profils rigides et flexibles.
Ce DNF peut être découpé à tout point (découpe libre).
Fournie avec une connexion à câble libre d'un côté et un bouchon de fermeture de l'autre.
Doté de différentes sorties pour l'alimentation.

MATÉRIAU
Silicone extrudé extrêmement flexible, résistant à l'impact et aux intempéries.

INFORMATIONS D'UTILISATION
Réglable 0-100% Flicker Free
DALI - DMX - 1-10
Systèmes domotiques de contrôle analogiques et numériques
Push Dali avec contrôleur ZKCDAFF
Compatible CASAMBI

EMBALLAGE
Bobines de 5 mètres.

LED
SDCM <5

PRODUCTIONS PERSONNALISÉES

Voir les détails au début de la section Systèmes Linéaires

Découpe de DuraNeonFlex sur mesure* : VA02

Coût d'usinage fixe par pièce

* Respecter le pas de coupe. Fourni avec un câble de 30 cm.

ENTRAXE LED ET PAS DE COUPE

DURANEONFLEX BLACK SERIES - STRIPES

PRO | 24 Vdc | Ra 90 | 50000 h L70B50 | IP67 | IK06 | -25°C +35°C | Risk Group 1 | III | 110°x40° | c UL us LISTED | G5 h24

DURANEONFLEX BLACK SERIES - STRIPES

	W	W/m	lm/m	K	LED/m	L	L1	H		ART.
NEW	70	14	240	2700	120	5000	16	16	5 / 5	**21UM241427-GB ●**
NEW	70	14	250	3000	120	5000	16	16	5 / 5	**21UM241430-GB**
NEW	70	14	250	3500	120	5000	16	16	5 / 5	**21UM241435-GB ●**

● Sur demande.

			ART.
NEW	DNF HONEYCOMB kit de câblage	1 / 1	**KT21UML1**

Accessoire nécessaire uniquement en cas de découpe et nouvelle connexion.
Le kit comprend : câble (30 cm), capuchon perforé pour alimentation « en ligne » (axiale) et capuchon terminal en silicone.
Cette terminaison correspond au suffixe A dans les codes produit avec des longueurs personnalisées.

			ART.
NEW	DNF HONEYCOMB kit de câblage	1 / 1	**KT21UML2**

Accessoire nécessaire uniquement en cas de découpe et nouvelle connexion.
Le kit comprend : câble (30 cm), capuchon perforé pour alimentation « latérale » (orthogonale , côté gauche) et capuchon terminal en silicone.
Cette terminaison correspond au suffixe B dans les codes produit avec des longueurs personnalisées.

			ART.
NEW	DNF HONEYCOMB kit de câblage	1 / 1	**KT21UML3**

Accessoire nécessaire uniquement en cas de découpe et nouvelle connexion.
Le kit comprend : câble (30 cm), capuchon perforé pour alimentation par le bas (côté opposé à la surface lumineuse) et capuchon terminal en silicone.
Cette terminaison correspond au suffixe C dans les codes produit avec des longueurs personnalisées.

			ART.
NEW	DNF BLACK SERIES clips omega	1 / 1	**KT21UMS1**

Il comprend 5 clips et 10 vis.

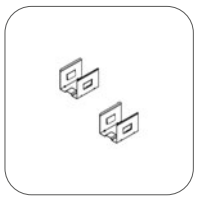

			ART.
NEW	DNF BLACK SERIES kit de clips arrière	1 / 1	**KT21UMC1**

Il comprend 5 clips et 5 vis.

Accessoires

DURANEONFLEX BLACK SERIES - STRIPES

				ART.
NEW	■	DNF BLACK S. TOP profilé en aluminium L=965mm	1 / 1	**KT21UMP1**

				ART.
NEW	■	DNF BLACK S. TOP profilé flexible L.1 m	1 / 1	**KT21UMFP2**

Dessin technique | Type de connexion électrique | Rayons minimum de courbure

Connexion en ligne/axiale = **L1**

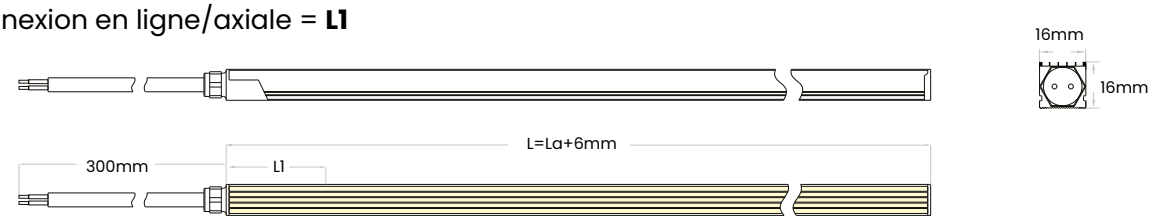

Connexion latérale = **L2**

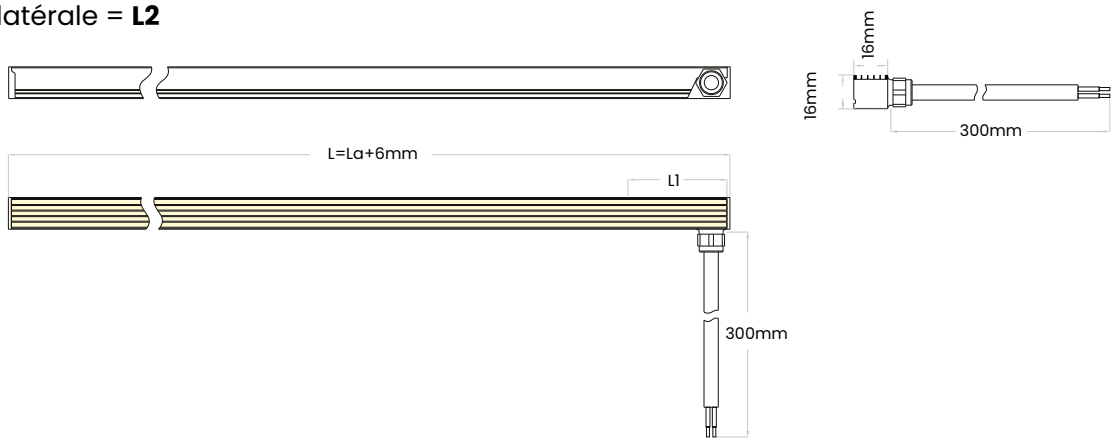

Connexion arrière = **L3**



LÉGENDE
L : Longueur totale
L1 : Pas de coupe
La : Longueur de la bande LED

Double courbure

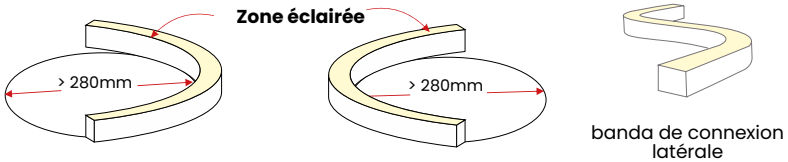

Section 1:1

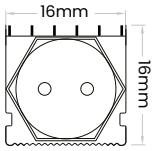

Courbure supérieure

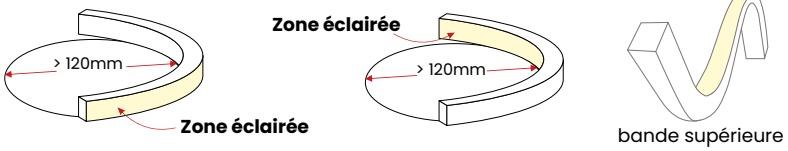

L'angle de torsion maximal est de 360° par mètre.

DURANEONFLEX HONEYCOMB BLACK

Un profil en silicone qui définit l'environnement.
La structure particulière de ce DuraNeonFlex en fait un objet qui interagit de manière significative avec le design intérieur comme extérieur.
Ce profil peut être coupé à n'importe quel point et installé pour obtenir une émission latérale ou frontale par rapport au ruban.
Pour éviter les déformations visibles au niveau des perforations, ce profil peut être courbé avec un diamètre minimum de 280 mm.

CARACTÉRISTIQUES
Offre un éclairage sans éblouissement équivalent à UGR>19.

INSTALLATION
Fixation par clips ou profils rigides et flexibles.
Ce DNF peut être découpé à tout point (découpe libre).
Fournie avec une connexion à câble libre d'un côté et un bouchon de fermeture de l'autre.
Doté de différentes sorties pour l'alimentation.

INFORMATIONS D'UTILISATION
Réglable 0-100% Flicker Free
DALI - DMX - 1-10
Systèmes domotiques de contrôle analogiques et numériques
Push Dali avec contrôleur ZKCDAFF
Compatible CASAMBI

EMBALLAGE
Bobines de 5 mètres.

LED
SDCM <5

PRODUCTIONS PERSONNALISÉES

Voir les détails au début de la section Systèmes Linéaires

Découpe de DuraNeonFlex sur mesure* : VA02

Coût d'usinage fixe par pièce

* Respecter le pas de coupe. Fourni avec un câble de 30 cm.

ENTRAXE LED ET PAS DE COUPE

DURANEONFLEX HONEYCOMB BLACK

PRO | 24 Vdc | Ra 90 | 50000 h L70B50 | IP67 | IK06 | -25°C +35°C | Risk Group 1 | III | 60° | c UL us LISTED | G5 h24

DURANEONFLEX HONEY COMB BLACK

	W	W/m	lm/m	K	LED/m	L	L1	H		ART.
NEW	70	14	130	2700	120	5000	16	16	5 / 5	**21UM241427-HCB**
NEW	70	14	150	3000	120	5000	16	16	5 / 5	**21UM241430-HCB**
NEW	70	14	150	3500	120	5000	16	16	5 / 5	**21UM241435-HCB ●**

● Sur demande.

			ART.
NEW	DNF HONEYCOMB kit de câblage	1 / 1	**KT21UML1**

Accessoire nécessaire uniquement en cas de découpe et nouvelle connexion.
Le kit comprend : câble (30 cm), capuchon perforé pour alimentation « en ligne » (axiale) et capuchon terminal en silicone.
Cette terminaison correspond au suffixe A dans les codes produit avec des longueurs personnalisées.

			ART.
NEW	DNF HONEYCOMB kit de câblage	1 / 1	**KT21UML2**

Accessoire nécessaire uniquement en cas de découpe et nouvelle connexion.
Le kit comprend : câble (30 cm), capuchon perforé pour alimentation « latérale » (orthogonale , côté gauche) et capuchon terminal en silicone.
Cette terminaison correspond au suffixe B dans les codes produit avec des longueurs personnalisées.

			ART.
NEW	DNF HONEYCOMB kit de câblage	1 / 1	**KT21UML3**

Accessoire nécessaire uniquement en cas de découpe et nouvelle connexion.
Le kit comprend : câble (30 cm), capuchon perforé pour alimentation par le bas (côté opposé à la surface lumineuse) et capuchon terminal en silicone.
Cette terminaison correspond au suffixe C dans les codes produit avec des longueurs personnalisées.

			ART.
NEW	DNF BLACK SERIES clips omega	1 / 1	**KT21UMS1**

Il comprend 5 clips et 10 vis.

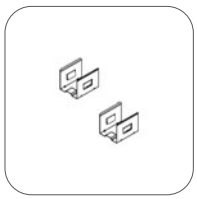

			ART.
NEW	DNF BLACK SERIES kit de clips arrière	1 / 1	**KT21UMC1**

Il comprend 5 clips et 5 vis.

Accessoires

DURANEONFLEX HONEYCOMB BLACK

				ART.
NEW	■	DNF BLACK S. TOP profilé en aluminium L=965mm	1 / 1	**KT21UMP1**

				ART.
NEW	■	DNF BLACK S. TOP profilé flexible L.1 m	1 / 1	**KT21UMFP2**

Dessin technique | Type de connexion électrique | Rayons minimum de courbure

Connexion en ligne/axiale = **L1**

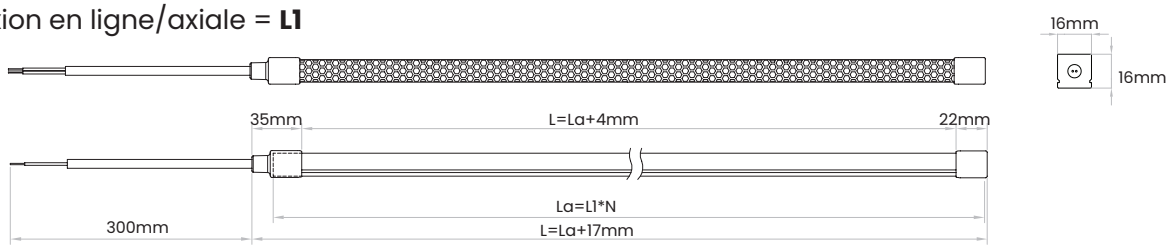

Connexion latérale = **L2**

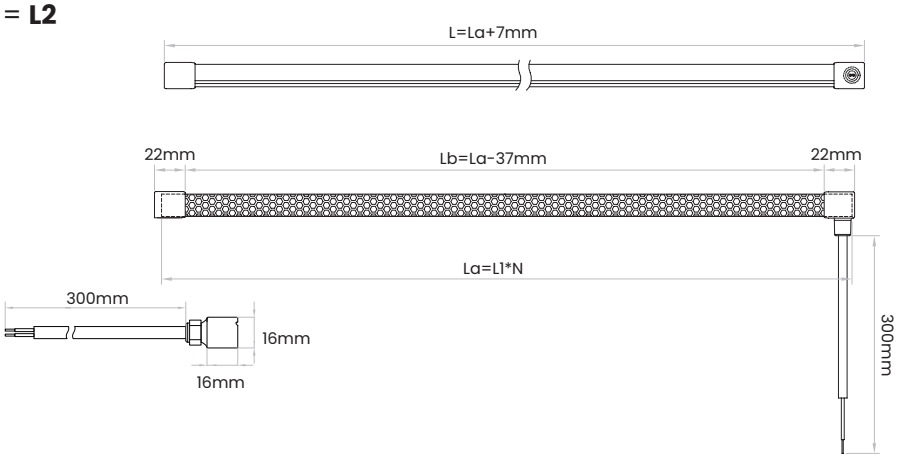

Connexion arrière = **L3**

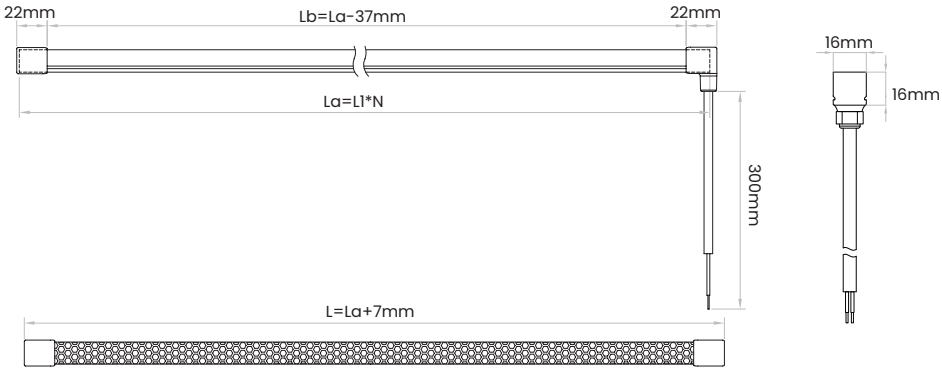

LÉGENDE
L : Longueur totale
L1 : Pas de coupe
La : Longueur de la bande LED

Double courbure

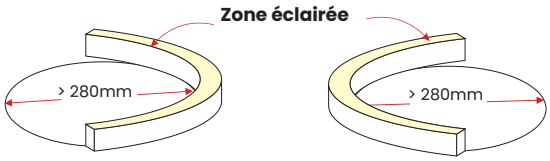

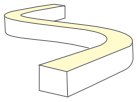

VERT

Section 1:1

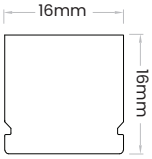

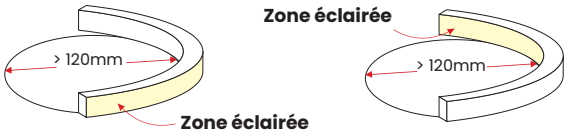

TOP

L'angolo di torsione massimo è di 360° al metro

ARCHITECTURAL OPTICS

ARCHITECTURAL OPTIC transforme la manière dont la lumière interagit avec l'espace, offrant une précision et une créativité inédites.
Que vous souhaitiez obtenir des faisceaux étroits et définis ou des distributions asymétriques qui enveloppent les surfaces de manière uniforme, la ligne OPTIC garantit un impact visuel saisissant.
La version GRAZER est conçue pour valoriser les surfaces verticales et les textures matérielles.
Son éclairage rasant crée des effets lumineux dynamiques et un fort impact scénographique
Idéale pour le wall-grazing architectural, muséal et retail de haute qualité.

TYPOLOGIE
C'est un profil en silicone avec une section très réduite, 30 x 23 mm, ce qui permet une flexibilité impossible à atteindre avec des appareils à barre rigide.
ARCHITECTURAL OPTICS est un système "DUAL BEND", c'est-à-dire qu'il peut être courbé à la fois horizontalement par rapport au plan d'émission (Top Bend) et verticalement (Vertical Bend).
Cette gamme de profils ultra-légers et très flexibles s'adapte facilement aux courbes verticales et horizontales.
Concevoir en suivant les lignes fluides de l'architecture contemporaine n'a jamais été aussi simple et inspirant !

INSTALLATION
Fixation par clips ou profils rigides et flexibles.
Possibilité d'orienter le faisceau avec le support orientable.

MATÉRIAU
Extrusion en silicone flexible caractérisée par une résistance aux chocs, une haute résistance à la déchirure et aux intempéries.
Équipé d'optiques avec lentilles en PMMA.

INFORMATIONS D'UTILISATION
Réglable 0-100% Flicker Free
DALI - DMX - 1-10
Systèmes domotiques de contrôle analogiques et numériques
Push Dali avec contrôleur ZKCDAFF
Compatible CASAMBI

OUVERTURE / OPTIQUE
Disponible avec des angles d'émission de 10° et 30°, ainsi que des solutions asymétriques.
Les versions RGBW sont disponibles avec deux ouvertures de faisceau.

LED
SDCM de <2 à <6.

PRODUCTIONS PERSONNALISÉES
Voir les détails au début de la section Systèmes Linéaires

Découpe de DuraNeonFlex sur mesure* :	VA02
Coût d'usinage fixe par pièce	

* Respecter le pas de coupe. Fourni avec un câble de 30 cm.

ENTRAXE LED ET PAS DE COUPE

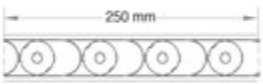

ARCHITECTURAL OPTICS

PRO | 24 Vdc | Ra 90 | 50000 h L70B50 | IP67 | IK07 | -25°C +35°C | Risk Group 1 | III | c UL us LISTED | G5 h24

DURANEONFLEX OPTICS - CORPS BLANC

	W	W/m	lm/m	K	LED/m	▲	L	L1	H	📦	ART.
NEW	120	24	1800	2700	24	45°x30°	5000	30	23	5 / 5	**22U242427-AA ●**
NEW	120	24	1800	2700	24	10°	5000	30	23	5 / 5	**22U242427-A10 ●**

● Sur demande.

PRO | 24 Vdc | Ra 90 | 50000 h L70B50 | IP67 | IK07 | -25°C +35°C | Risk Group 1 | III | 30° | c UL us LISTED | G5 h24

DURANEONFLEX OPTICS - CORP NOIR

	W	W/m	lm/m	K	LED/m	▲	L	L1	H	📦	ART.
NEW	120	24	1600	3000	24	30°	5000	30	23	5 / 5	**22U242430-A30B ●**

● Sur demande.

PRO | 24 Vdc | Ra 90 | 50000 h L70B50 | IP67 | IK07 | -25°C +35°C | Risk Group 1 | III | 30° | c UL us LISTED | G5 h24

DURANEONFLEX OPTICS - RGBW - CORP NOIR

	W	W/m	lm/m		LED/m	▲	L	L1	H	📦	ART.
NEW	120	24	330	RGBW	24	30°	5000	30	23	5 / 5	**22U2424RW-A30B ●**

● Sur demande.

PRO | 24 Vdc | Ra 90 | 50000 h L70B50 | IP67 | IK07 | -25°C +35°C | Risk Group 1 | III | 25°x50° | c UL us LISTED | G5 h24

DURANEONFLEX OPTICS GRAZER - RGBW - CORP BLANC

	W	W/m	lm/m		LED/m	▲	L	L1	H	📦	ART.
NEW	120	24	400	RGBW	24	25°x50°	5000	30	23	5 / 5	**22U2424RW-AG ●**

● Sur demande.

PRO | 24 Vdc | Ra 90 | 50000 h L70B50 | IP67 | IK07 | -25°C +35°C | Risk Group 1 | III | 25°x50° | c UL us LISTED | G5 h24

DURANEONFLEX OPTICS GRAZER - CORPS BLANC

	W	W/m	lm/m	K	LED/m	▲	L	L1	H	📦	ART.
NEW	120	24	1900	3000	24	25°x50°	5000	30	23	5 / 5	**22U242430-AG ●**

● Sur demande.

Accessoires
ARCHITECTURAL OPTICS

				ART.
NEW	☐	DNF OPTICS kit de câblage	1 / 1	**KT22UWL1** ●
NEW	■	DNF OPTICS kit de câblage	1 / 1	**KT22UBL1** ●

Accessoire nécessaire uniquement en cas de découpe et nouvelle connexion.
Le kit comprend : câble (30 cm), capuchon perforé pour alimentation « en ligne » (axiale) et capuchon terminal en silicone.
Cette terminaison correspond au suffixe A dans les codes produit avec des longueurs personnalisées.

● Sur demande.

				ART.
NEW	☐	DNF OPTICS kit de câblage	1 / 1	**KT22UWL3** ●
NEW	■	DNF OPTICS kit de câblage	1 / 1	**KT22UBL3** ●

Accessoire nécessaire uniquement en cas de découpe et nouvelle connexion.
Le kit comprend : câble (30 cm), capuchon perforé pour alimentation par le bas (côté opposé à la surface lumineuse) et capuchon terminal en silicone.
Cette terminaison correspond au suffixe C dans les codes produit avec des longueurs personnalisées.

● Sur demande.

				ART.
NEW	☐	DNF OPTICS kit de câblage	1 / 1	**KT22URGBWWL1** ●
NEW	■	DNF OPTICS kit de câblage	1 / 1	**KT22URGBWBL1** ●

Accessoire nécessaire uniquement en cas de découpe et nouvelle connexion.
Le kit comprend : câble (30 cm), capuchon perforé pour alimentation « en ligne » (axiale) et capuchon terminal en silicone.
Cette terminaison correspond au suffixe A dans les codes produit avec des longueurs personnalisées.

● Sur demande.

				ART.
NEW	☐	DNF OPTICS kit de câblage	1 / 1	**KT22URGBWWL3** ●
NEW	■	DNF OPTICS kit de câblage	1 / 1	**KT22URGBWBL3** ●

Accessoire nécessaire uniquement en cas de découpe et nouvelle connexion.
Le kit comprend : câble (30 cm), capuchon perforé pour alimentation par le bas (côté opposé à la surface lumineuse) et capuchon terminal en silicone.
Cette terminaison correspond au suffixe C dans les codes produit avec des longueurs personnalisées.

● Sur demande.

			ART.
NEW	DNF OPTICS kit de clips arrière	1 / 1	**KT22UC1** ●

Il comprend 5 clips et 5 vis.

● Sur demande.

Accessoires

ARCHITECTURAL OPTICS

			ART.
NEW	DNF OPTICS profilé en aluminium L=965mm	1 / 1	**KT22UP1** ●

● Sur demande.

			ART.
NEW	DNF OPTICS profilé flexible L.5 m	1 / 1	**KT22UP2** ●

● Sur demande.

			ART.
NEW	DNF OPTICS support pivotant	1 / 1	**KT22UOB** ●

5 pièces.

● Sur demande.

Dessin technique | Type de connexion électrique | Rayons minimum de courbure

Connexion en ligne/axiale = **L1**

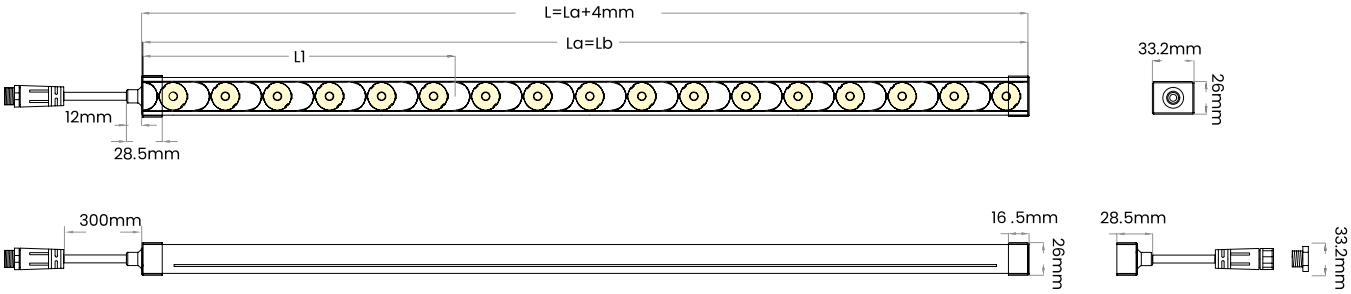

Connexion arrière = **L3**

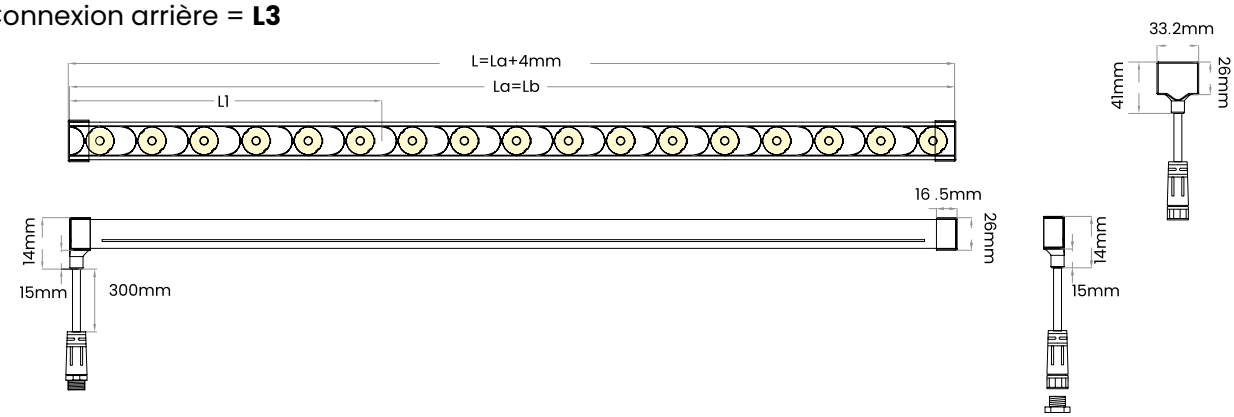

LÉGENDE
L : Longueur totale
L1 : Pas de coupe
La : Longueur de la bande LED

Double courbure

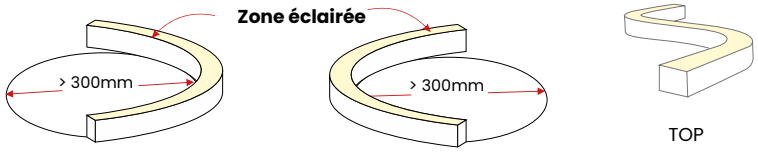

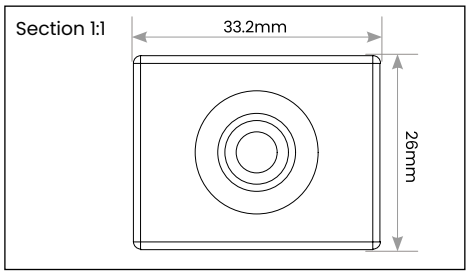

Courbure supérieure

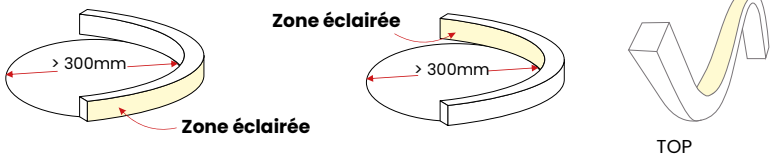

L'angle de torsion maximal est de 90° par mètre.



HYATT Centric San Isidro - Lima - Perù
Lighting design: Rie Sakata
Photo: Renzo Rebaglati

DURASTRIP HIGH VOLT

DURASTRIP HIGH VOLT

DURASTRIP HiVolt pour le branchement direct sur le secteur, offre l'avantage de disposer d'une extension maximale de 50 m avec une seule alimentation en assurant uniformité d'éclairement et couleur de la lumière tout le long du ruban. On peut également l'utiliser en surface étant donné qu'elle est dépourvue de l'encombrement de l'alimentation. Elle est fournie coupée et câblée à la dimension requise, et son degré de protection IP65 facilite l'entretien et la résistance aux agents d'usure les plus courants.

Fourni sur un projet avec Longueur sur demande.

IP44 avec prise

Longueur maximale d'alimentation: 50 mètres.

IP65 Câbles dénués

DURASTRIP HiVolt 120V CCT+DIM-TO-WARM

Spécifique pour la tension de 120 V : température de couleur variable de 2700 K à 5000 K, tout le potentiel des nuances du blanc pour modifier les ambiances et les lieux.
Version de 1800 K à 3000 K : Dim-to-Warm pour des ambiances chaleureuses et accueillantes.

DURASTRIP HiVolt 230V

Profilé en silicone extrudé de forte épaisseur, extrêmement robuste.

DURASTRIP HiVolt 230V - 120V TRIAC DIMM

Extrudé en PVC de dernière génération, anti-jaunissement, utilisable également à l'extérieur, avec une base blanche et des fermetures de très petites dimensions, identiques à celles du ruban.

LONGUEUR MAXIMALE - 50 mètres INTERVALLE DE COUPE - 20 cm

COULEUR DE LA LUMIÈRE
1800-3000K
2700-6500K

RÉGLAGE DE L'INTENSITÉ
Gradation TRIAC à coupure de phase.

IP40 IP65

COULEUR DE LA LUMIÈRE
2700K - 3000K - 4000K

RÉGLAGE DE L'INTENSITÉ
Pour modifier l'intensité, utiliser le driver dédié ZKCDMX-HV prévu à cet effet.

IP44 IP65

COULEUR DE LA LUMIÈRE
2700K - 3000K - 4000K

RÉGLAGE DE L'INTENSITÉ
Gradation TRIAC à coupure de phase.

IP40 IP44 IP65

Configuration du produit "selon mesure"

Les rubans IP65 HiVolt sont livrés prêts à l'emploi avec un câble électrique de couleur noir et prise «Schuko» ou sans prise.
Les éléments à spécifier sont les suivants:

1 Code produit existant

2 Longueur du ruban

La longueur demandée doit tenir compte d'un espacement entre les coupes de 20cm. La longueur maximale est de 50m par alimentation de départ.

(Découpe tous les 20 cm)
Si vous avez besoin d'un ruban équipé de fiche, pensez aux encombrements des accessoires : voir le schéma technique.

IP44

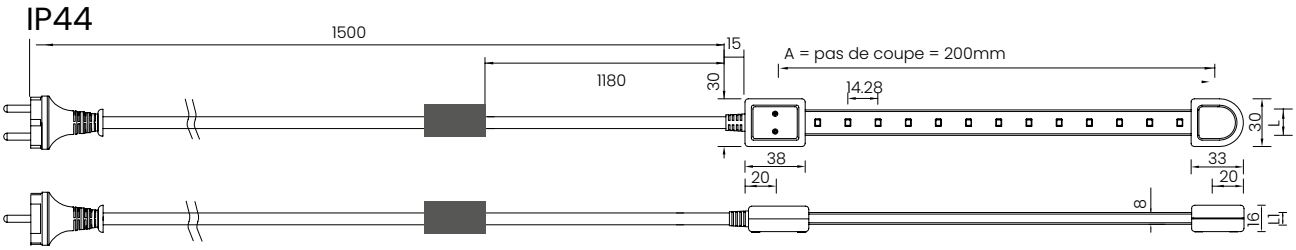

Prise Schuko

IP65

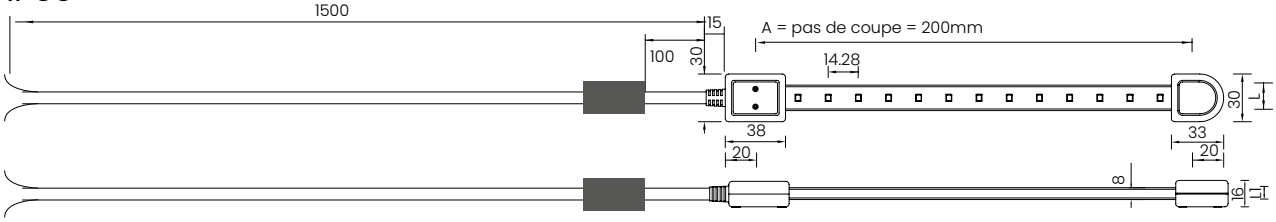

Câbles dénués

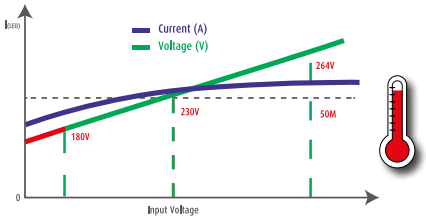

Facilité de montage: fixation avec des clips de fixation.

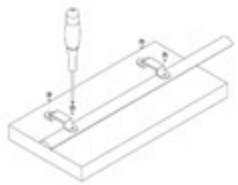

Système de codification pour conception

art.
07U27HVE12-d

DURASTRIP HiVolt 2700K
12W/m DIMM

Longueur du ruban (en cm)
1560

Longueur du ruban
(sans câble d'alimentation)
15,60m

Code de commande:
07U27HVE12-D1560

Pour une installation avec embout Shuko IP40,
ajouter **IN** au code
Pour une installation avec embout Shuko IP44,
ajouter **EX** au code
Pour une installation avec terminal à fil libre sans embout (IP65) :
à préciser lors de la commande.

Code de commande:
07U27HVE12-DIN1560

En plus de la valeur des longueurs commandées, il faut y ajouter pour chaque différente longueur le coût de la coupe et de l'assemblage.

VA00 — Coupe de **DURASTRIP HiVOLT** sur mesure (comprend 150 cm de câble)

DURASTRIP HIVOLT

DURASTRIP HiVolt, diffère des autres produits similaires par sa robustesse : la gaine de protection est renforcée par une double extrusion, ce qui la “remplit” presque entièrement.
DURASTRIP HiVolt offre l’avantage de disposer d’une extension maximale de 50 m avec une seule alimentation en assurant uniformité d’éclairement et couleur de la lumière tout le long du ruban.
Elle est fournie coupée et câblée à la dimension requise, équipée d’une prise pour le branchement direct sur le secteur, avec degré de protection IP44, facilite l’entretien et la résistance aux agents d’usure les plus courants.

INSTALLATION
On conseille de commander l’équipe de montages à raison de 4 clips au mètre.
D’éventuelles demandes particulières seront spécifiées sur les formulaires du projet.

INFORMATIONS D’UTILISATION
Gradable avec variateur DMX code ZKCDMX-HV.

ACCESSOIRES
Clips de fixation.

EMBALLAGE
Fournies sur projet, de la longueur souhaitée.

LED
LED 2835
70 LED/m
Ra>80
Durée: usage à l’intérieur > 50 000 h ; usage à l’extérieur > 35 000 h
Garantie: 3 ans

COULEUR DE LA LUMIÉRE
Choix de température de couleur dans les teintes du blanc.

BINNING
ANSI/SDCM: 3 échelons 1 bin.

CONNEXIONS
Jusqu’à 50 m d’alimentation unique.
Les bandes HiVolt IP65 sont fournies prêtes à être posées et avec un câble d’une longueur de 1,50 m (couleur noire) avec une fiche Schuko (Schuko à collier plein IP44) ou câble dénudé (IP65).
Outre la valeur de la marchandise commandée, tenir compte pour chaque pièce du coût de la coupe et de l’installation des composants (câble 1,5 m, fusible, fiche Schuko, coupe).

PRODUCTIONS PERSONNALISÉES

Voir les détails au début de la section Systèmes Linéaires

Découpe de Durastrip HiVolt sur mesure* : VA00

Coût d’usinage fixe par pièce

* Respecter le pas de coupe. Fourni avec un câble de 150 cm.

DURASTRIP HIVOLT

PRO | 220-240 Vac | Ra 80 | 35000 h L70B20 | IP40/65 | -25°C +35°C | Risk Group 0 | 110° | G3

W/m	lm/m	K	LED/m	L	L1	H		ART.
12	1150	2700	70	1000	16	8	1 / 1	**07U27HVE12 ➜**
12	1200	3000	70	1000	16	8	1 / 1	**07U30HVE12 ➜**
12	1280	4000	70	1000	16	8	1 / 1	**07U40HVE12 ➜**

➜ Durastrip HighVolt est fournie déjà découpée et câblée selon les dimensions requise.

		ART.
Des clips fixés pour la bande HiVOLT	1 / 1	**KTHVCL**

Des clips fixés pour la bande hiv (10 pcs).

	Volt IN	L	L1	H		ART.
Dimmer DMX pour DURASTRIP HiVolt	220-240 Vac	170	59	29	1 / 1	**ZKCDMX-HV**

Utilisation avec ZKTPC ; 300 W par canal, 3CH.

IP44

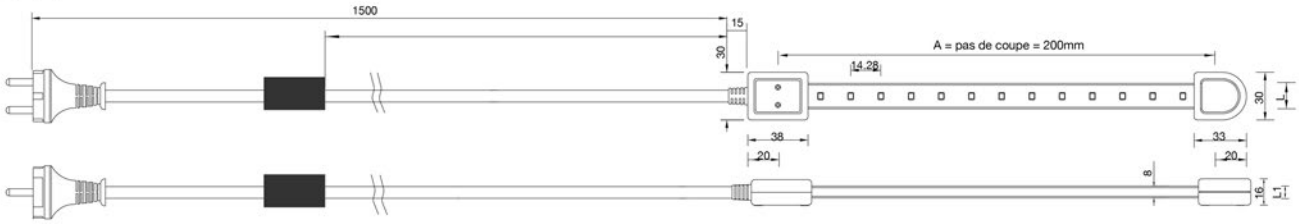

PRISE SCHUKO

IP65

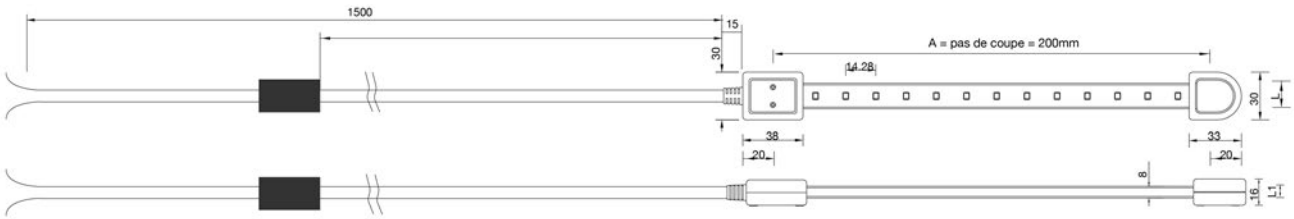

CÂBLES DÉNUÉS

FACILITÉ DE MONTAGE: FIXATION AVEC DES CLIPS DE FIXATION.

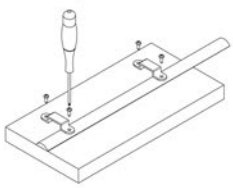

DURASTRIP HIVOLT ARCH DIMMABLE

Version dimmable avec TRIAC, variation de l'intensité en douceur grâce à la puce de contrôle intégrée.
Protégés contre le survoltage, les défaillances et la surchauffe dans chaque segment de 20,3 cm.
Corps en PVC extrudé de dernière génération utilisable également à l'extérieur, résistant aux intempéries et aux rayons UV, embase et bords blancs, partie supérieure transparente.
Bouchon de fermeture et connexion électrique de très petites dimensions, semblables à celles du ruban.
Précâblé et coupé à la taille demandée, il peut être fourni avec un degré de protection IP40 ou IP65 en fonction du type d'utilisation.

INSTALLATION
On conseille de commander l'équipe de montages à raison de 4 clips au mètre.
D'éventuelles demandes particulières seront spécifiées sur les formulaires du projet.

INFORMATIONS D'UTILISATION
230V: Dimmable TRIAC leading edge 10-100%
Consultez la liste des variateurs compatibles.
120V: Dimmable ELV 10-100%

ACCESSOIRES
Clip PC pour ancrage.

EMBALLAGE
Bobines de 5 mètres.

LED
LED 2835
70 LED/m
230V - 120V
Ra>90
Durée: usage à l'intérieur > 50 000 h ; usage à l'extérieur > 35 000 h
Garantie: 3 ans

COULEUR DE LA LUMIÉRE
Choix de température de couleur dans les teintes du blanc.

BINNING
ANSI/SDCM: 3 échelons 1 bin.

CONNEXIONS
Jusqu'à 50 m d'alimentation unique.
Les bandes HiVolt sont fournies prêtes à être posées et avec un câble d'une longueur de 1,50 m (couleur noire) avec une fiche Schuko (Schuko à collier plein IP44) ou fournies avec câbles dénudés.
Outre la valeur de la marchandise commandée, tenir compte pour chaque pièce du coût de la coupe et de l'installation des composants (câble 1,5 m, fusible, fiche Schuko, coupe).

230V
IP40 "IN"

120V
IP65 "EX"

PRODUCTIONS PERSONNALISÉES
Voir les détails au début de la section Systèmes Linéaires

Découpe de Durastrip HiVolt sur mesure* :	VA00
Coût d'usinage fixe par pièce	

DURASTRIP HIVOLT ARCH DIMMABLE

PRO | 220-240 Vac | Ra 90 | 35000 h L70B20 | IP40/65 | -25°C +35°C | Risk Group 0 | 110° | G3

DURASTRIP HIVOLT ARCH DIMMABLE - 230V

W/m	lm/m	K	LED/m	L	L1	H		ART.
12	860	2700	80	1000	16,5	7	1 / 1	**07U27HVE12-D ➜**
12	910	3000	80	1000	16,5	7	1 / 1	**07U30HVE12-D ➜**
12	910	3500	80	1000	16,5	7	1 / 1	**07U35HVE12-D ➜**
12	960	4000	80	1000	16,5	7	1 / 1	**07U40HVE12-D ➜**
12	960	6000	80	1000	16,5	7	1 / 1	**07U60HVE12-D ➜**

➜ Durastrip HighVolt est fournie déjà découpée et câblée selon les dimensions requise.

PRO | 120 Vac | Ra 90 | 35000 h L70B20 | IP40/65 | -25°C +35°C | Risk Group 0 | 110° | Intertek | G3

DURASTRIP HIVOLT ARCH DIMMABLE - 120V

W/m	lm/m	K	LED/m	L	L1	H		ART.
12	1000	2700	80	1000	16,5	7	1 / 1	**07U27HVU12-D ●**
12	1050	3000	80	1000	16,5	7	1 / 1	**07U30HVU12-D ●**
12	1050	3500	80	1000	16,5	7	1 / 1	**07U35HVU12-D ●**
12	1150	4000	80	1000	16,5	7	1 / 1	**07U40HVU12-D ●**
12	1150	6000	80	1000	16,5	7	1 / 1	**07U60HVU12-D ●**

● Sur demande.

Dessin technique | Type de connexion électrique | Rayons minimum de courbure

DURASTRIP HIVOLT ARCH RÉGLABLE - 230V - CONNECTEUR IP40 "IN" AVEC PRISE SCHUKO OU CÂBLES LIBRES

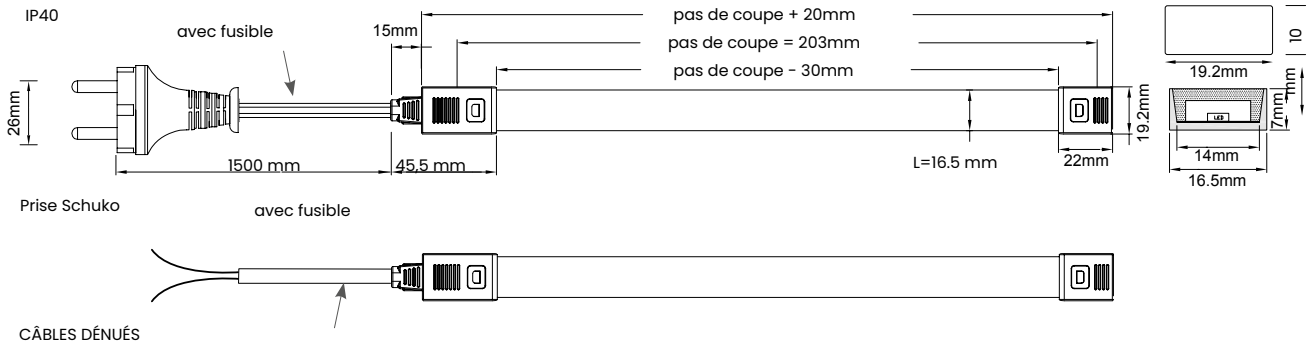

DURASTRIP HIVOLT ARCH RÉGLABLE - 230V - CONNECTEUR IP65 "EX"AVEC PRISE SCHUKO OU CÂBLES LIBRES

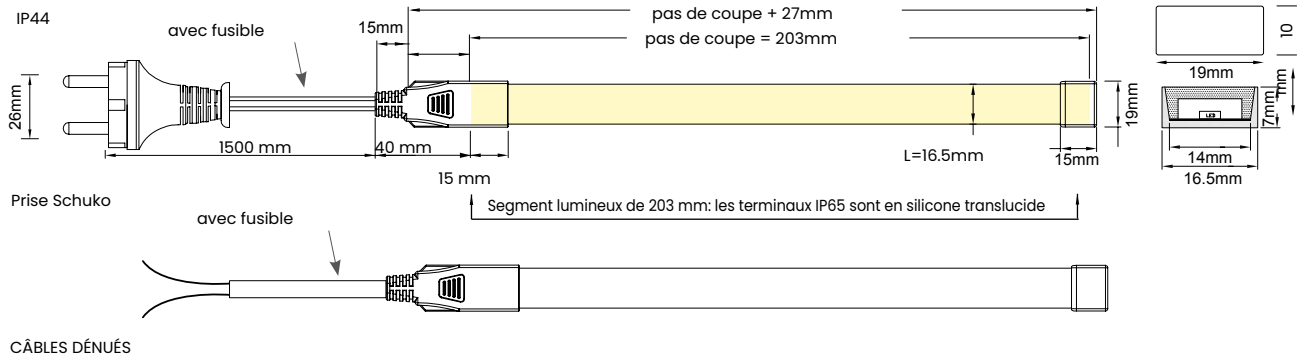

Dessin technique | Type de connexion électrique | Rayons minimum de courbure

DURASTRIP HIVOLT ARCH RÉGLABLE - 120V - CONNECTEUR IP40 “IN” AVEC SCHUKO OU CÂBLES LIBRES



CÂBLES DÉNUÉS

DURASTRIP HIVOLT ARCH RÉGLABLE - 120V - CONNECTEUR IP65 “EX” AVEC SCHUKO OU CÂBLES LIBRES

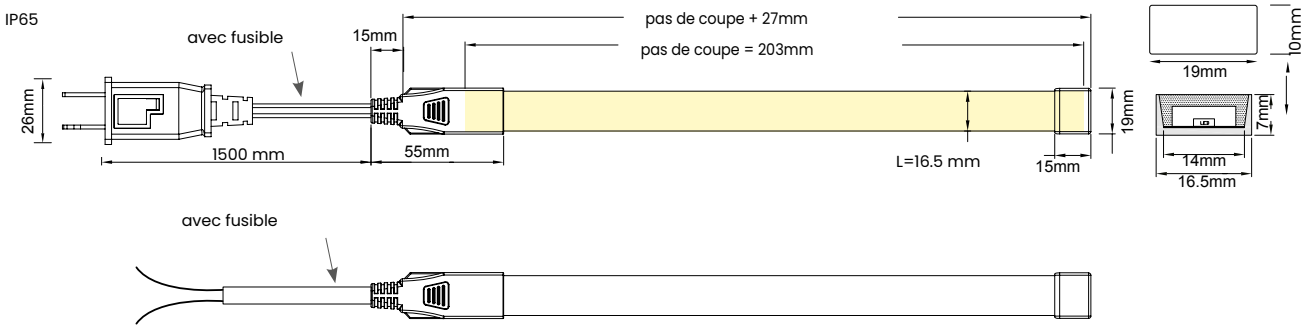

CÂBLES DÉNUÉS

DURASTRIP HIVOLT CTC + DIM TO WARM

Rubans avec alimentation secteur 120 V, avec possibilité de modifier la température de couleur.
Version de 2700K à 6500K pour pouvoir exploiter tout le potentiel de nuances de blanc et modifier les espaces en fonction des ambiances.
Version de 1800K à 3000K : dédié aux espaces avec des ambiances chaleureuses et accueillantes dans lesquels on se sent bien, ce ruban "réchauffe" la couleur de la lumière en baissant la température de couleur.

INSTALLATION
On conseille de commander l'équipe de montages à raison de 4 clips au mètre.
D'éventuelles demandes particulières seront spécifiées sur les formulaires du projet.

INFORMATIONS D'UTILISATION
Dimmable ELV

ACCESSOIRES
Clips de fixation.

EMBALLAGE
Bobines de 5 mètres.

LED
LED 2835
120 LED/m
120V
Ra>90
Durée: usage à l'intérieur > 50 000 h ; usage à l'extérieur > 35 000 h
Garantie: 3 ans

COULEUR DE LA LUMIÉRE
CCT : 2700K --> 6500K
DIM TO WARM : 1800K --> 3000K

BINNING
ANSI/SDCM: 3 échelons 1 bin.

CONNEXIONS
Jusqu'à 50 m d'alimentation unique.
Les bandes HiVolt IP65 sont fournies prêtes à être posées et avec un câble d'une longueur de 1,50 m (couleur noire) avec une fiche Schuko (Schuko à collier plein IP44).
La connexion IP40 pour les rubans est également disponible.
Outre la valeur de la marchandise commandée, tenir compte pour chaque pièce du coût de la coupe et de l'installation des composants (câble 1,5 m, fusible, fiche Schuko, coupe).

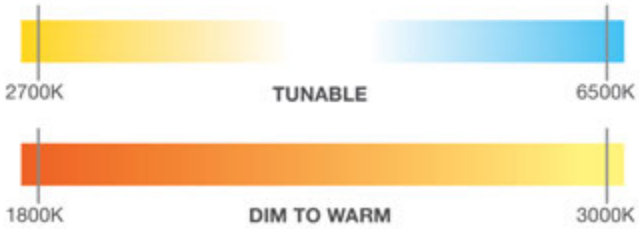

PRODUCTIONS PERSONNALISÉES
Voir les détails au début de la section Systèmes Linéaires

Découpe de Durastrip HiVolt sur mesure* :	VA00
Coût d'usinage fixe par pièce	

* Respecter le pas de coupe. Fourni avec un câble de 150 cm.

DURASTRIP HIVOLT CTC + DIM TO WARM

PRO | 120 Vac | Ra 90 | 35000 h L70B20 | IP40/65 | -25°C +35°C | Risk Group 0 | 110° | Intertek | G3

DURASTRIP HIVOLT CTC - 120V

W/m	lm/m	K	LED/m	L	L1	H		ART.
12	1050	2700-5000	120	1000	16,5	7	1 / 1	**07UHVU2750K ●**

● Sur demande.

DURASTRIP HIVOLT DIM TO WARM - 120V

W/m	lm/m	K	LED/m	L	L1	H		ART.
12	950	1800-3000	120	1000	16,5	7	1 / 1	**07UHVU1830K ●**

● Sur demande.

		ART.
Accessoire pour HiVolt dimables	1 / 1	**KTHV1-CL**

Clips ouvrables pour HiVolt dimmables - 10 pièces.

PROFILS



Profils

Les guides spécifiques pour la lumière



Les profilés ne sont pas de simples supports : ce sont des **outils architecturaux,** des éléments qui dessinent la lumière et définissent l'espace. Chaque projet nécessite un type d'intégration différent : encastré pour disparaître, en surface pour souligner, angulaire pour valoriser, suspendu pour structurer l'environnement. Dans les pages suivantes, vous trouverez toutes les solutions pour modeler la lumière avec une précision architecturale.

Les profilés sont essentiels pour la gestion thermique, garantissant une plus grande durabilité du projet, améliorant le contrôle optique et permettant d'obtenir une lumière plus douce et uniforme grâce aux diffuseurs dédiés.
Ils offrent une précision d'installation, permettent des géométries nettes, renforcent la protection IP, protègent mécaniquement les rubans LED et facilitent un nettoyage efficac ainsi que des interventions rapides, réduisant les risques pour les LED.

Les profilés présentés dans ce catalogue sont conçus pour garantir une qualité maximale, une grande précision et une **polyvalence d'application.**

Beaucoup de nos profilés sont entièrement fabriqués en Italie, un choix qui nous permet d'assurer un soin particulier des matériaux, une précision de production et **des délais de livraison rapides.**

Le Service de Personnalisation permet de **recevoir des produits prêts à être installés**, coupés à la longueur nécessaire, avec le ruban LED choisi déjà intégré et avec l'indice de protection requis.
Des solutions garanties et "clé en main" pour **réduire le temps sur chantier et limiter le risque d'erreur.**

Matériau : aluminium anodisé 6063
Lentilles : polycarbonate ou PMMA résistant aux UV
Longueur standard : 2 m ; autres longueurs sur demande
Finitions : plusieurs finitions disponibles au catalogue ou sur demande
Accessoires : embouts, clips de fixation, jonctions, systèmes de suspension

- Commencez par le type d'intégration : **encastré / en surface / angulaire / suspendu.**
- **Choisissez le diffuseur** selon l'effet lumineux souhaité : uniformité d'émission, anti-éblouissement, etc.
- **Vérifiez les donnée** : compatibilité avec le ruban LED, longueur, accessoires et dimensions (voir dessins des produits).
- Envisagez d'activer le **Service de Personnalisation** pour recevoir le système prêt à l'emploi.



Service de Personnalisation

simplifie votre travail
réduit les coûts
produits prêts à poser garantis

Voir le Menu des Services au début du catalogue

TABLEAU SYNOPTIQUE PROFILS

Code de famille	Prodotto	Page	L	L1	L2	H	Couleurs	Couleurs su demande	Version
NEW **PROFILÉS DOT A SUPERFICIE: P010**		252	3000	16		14			KIT*
PROFILÉS POUR SURFACE: PRAP20		212	2000	16		12			KIT*
NEW **PROFILÉS POUR SURFACE: P025-S**		214	2000	15		17,5			KIT*/ Seul
NEW **PROFILÉS POUR SURFACE: P022**		216	2000	17,45		7			KIT*/ Seul
NEW **PROFILÉS FLEXIBLES: P013**		218	2000	18		5,6			KIT*
PROFILÉS POUR SURFACE: PRAP68		212	2000	21		13			KIT*
NEW **PROFILÉS POUR SURFACE: PRAP-U**		220	2000	22		19,8			KIT*
NEW **PROFILÉS POUR SURFACE: P035-S**		224	2000	35		35			KIT*/ Seul
NEW **PROFILÉS LINÉAIRES : P070**		260	2000	55		70			KIT*/ Seul
NEW **PROFILÉS POUR SURFACE: P055-S**		226	2000 3000	55		35			KIT*/ Seul
NEW **PROFILÉS DA INCASSO: P026-R**		228	2000	15,3		24			KIT*/ Seul
NEW **PROFILÉS À ENCASTRER AU SOL : P028**		230	2000 3000	20		17,5			KIT*
PROFILÉS DA INCASSO: PRIN-U		232	2000	22		19,8			KIT*
PROFILÉS DA INCASSO: PRIN20		236	2000	24		12			KIT*

Le code KIT comprend toujours la barre en aluminium et le diffuseur. Voir les détails sur la page pour les accessoires supplémentaires inclus (1 paire de bouchons et 1 paire de clips ou autre indication).
Le code individuel se réfère uniquement à la barre en aluminium, sans diffuseur ni accessoires.

Code de famille	Prodotto	Page	L	L1	L2	H	Couleurs	Couleurs su demande	Version
NEW PROFILÉS DA INCASSO: P023-R		234	2000	24,5		7,2		■ □	KIT*/ Seul
NEW PROFILÉS DA INCASSO: P068		222	2000	25		19			KIT*
NEW PROFILÉS DA INCASSO: PRIN68-2MK		236	2000	29		13			KIT*
NEW PROFILÉS DA INCASSO: P035-R		238	2000	35		35		■ □ ■	KIT*/ Seul
NEW PROFILÉS DA INCASSO: P055-200		240	2000 3000	70	55	35		□	KIT*/ Seul
NEW PROFILÉS ANGULAIRES 45° : P024		244	2000	19		19		■ □	KIT*/ Seul
NEW PROFILÉS ANGULAIRES : PRAN20		246	2000	19		19			KIT*
NEW PROFILÉS ANGOLARI ASYMÉTRIQUES : P027		248	2000	20		16		■ □	KIT*/ Seul
PROFILÉS ANGULAIRES : PRAN68		246	2000	24		24			KIT*
PROFILÉS ANGULAIRES: PRAN-U		250	2000	32,8		20			KIT*
NEW PROFILÉS POUR PLACOPLÂTRE : P080		254	2000	17		13			KIT*
NEW PROFILÉS POUR PLACOPLÂTRE : P081		256	2000	17		13			KIT*
NEW PROFILÉS POUR PLACOPLÂTRE : P082		257	2000	17		13			KIT*
NEW PROFILÉS POUR PLACOPLÂTRE : P083		258	2000	17		13			KIT*
NEW PLACOPLÂTRE AVEC PROFILÉS : P090		242	2000	120		13			KIT*

PROFILÉS POUR SURFACE: PRAP

CARACTÉRISTIQUES
Profilés pou montage en applique en aluminium extrudé pour DURASTRIP.
Permettent une meilleure stabilité de l'installation où celle-ci suit des profilés linéaires.
Conseillés pour les applications dans les intérieurs et à l'extérieur (protégés) et avec des strips de haute puissance pour améliorer la dissipation de la chaleur.

UTILISABLE AVEC DES RUBANS LED D'UNE LARGEUR MAXIMALE DE:
12 mm (PRAP20) et 15 mm (PRAP68).
TENSION MAXIMALE DE:
20W/m 20 Series
25W/m 68 Series

INSTALLATION
Installation en surface avec les clips appropriés.
Si l'on utilise des bandes IP65 ou IP68, les connecteurs restent à l'extérieur du profilé.

MATÉRIAU
Profilé en aluminium 6063 avec écran en PC blanc.

ACCESSOIRES
Chaque barre de 2 mètres est munie d'1 paire de bouchons de fermeture (avec et sans trou) et d'1 paire de clips de fixation.
Accessoires de rechange disponibles avec un code distinct.

EMBALLAGE
Packs de 5 barres de 2 mètres avec écran et accessoires.

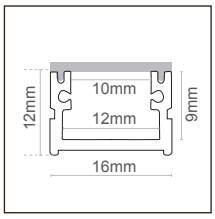

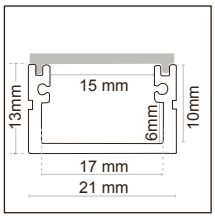

L	L1	H		ART.
2000	16	12	5 / 5	**PRAP20-2MK**
2000	21	13	5 / 5	**PRAP68-2MK**

		ART.
Kit daccessoires pour PRAP20	1 / 1	**KTPRAP20**
Kit daccessoires pour PRAP68	1 / 1	**KTPRAP68**

Comprend 10 clips, 5 embouts sans trou et 5 embouts avec trou de sortie pour le câble.

		ART.
Supports en acier	1 / 1	**OR-DEV**

Paire de supports orientables en acier pour les profilés.
Peut être utilisé avec le profil PRAP-U.

Accessoires

PROFILÉS POUR SURFACE: PRAP

		ART.
Paire de têtes en aluminium	1 / 1	**OR-DEVKT68**

Paire de têtes en aluminium de fixation pour profilés PRAP68-2MK.
A commander avec le code du support pivotant à fixer sur la surface, code OR-DEV.

PROFILÉS DE SURFACE : P025-S

TYPOLOGIE
Profil pour montage en surface.
Variantes de couleur disponibles.
Diffuseurs optionnelles sur demande en version transparente et transparente 40°, opale et fumée.

UTILISABLE AVEC DES RUBANS LED D'UNE LARGEUR MAXIMALE DE:
13 mm
TENSION MAXIMALE DE:
19W/m

INSTALLATION
En surface.
Sortie des câbles alignée avec le profilé.

MATÉRIAU
Profilé en alliage d'aluminium 6060/6063, anodisé 15/20 microns.
Lentille en polycarbonate résistante aux rayons UV.

ACCESSOIRES
Accessoires disponibles avec code séparé : ressorts pour encastrement, capuchons en alliage (un avec trou et un sans trou), clips de fixation, diffuseur.

EMBALLAGE
Conditionnement du profilé couleur aluminium en kit (code se terminant par "K") : emballage minimum de 5 barres complètes avec diffuseur opale, 5 paires de capuchons de fermeture et 5 paires de clips.
Codes des profils individuels : disponibles en barre unique à compléter avec diffuseurs et capuchons.

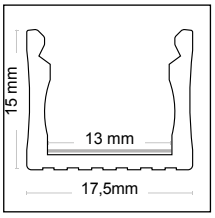

PROFILÉS DE SURFACE: P025-S

	L	L1	H		ART.
NEW	2000	17,6	15	5 / 5	**P025-S-200K ●**
NEW	2000	17,6	15	1 / 5	**P025-S-200 ●**
NEW	2000	17,6	15	1 / 5	**P025-S-200W ●**
NEW	2000	17,6	15	1 / 5	**P025-S-200B ●**

● Sur demande.

			ART.
NEW	Kit de embouts de fermeture pour P025	1 / 1	**P025-A-EC ●**

Comprend 5 embouts sans trou et 5 embouts avec trou de sortie pour le câble.

● Sur demande.

			ART.
NEW	Clip de fixation en métal	1 / 1	**P025-A-MC ●**

● Sur demande.

Accessoires

PROFILÉS DE SURFACE: P025-S

		L		ART.
NEW	Diffuseur transparent 40° pour P02	2000	5 / 5	**P02X-LT** ●
NEW	DIffuseur opale pour P02	2000	5 / 5	**P02X-LO** ●

● Sur demande.

		L		ART.
NEW	Diffuseur opale flexible L.20m	20000	1 / 1	**P02X-LO-20M** ●

● Sur demande.

PROFILÉS DE SURFACE: P022

TYPOLOGIE
Profil pour montage en surface, hauteur seulement 7 mm.

UTILISABLE AVEC DES RUBANS LED D'UNE LARGEUR MAXIMALE DE:
12 mm
TENSION MAXIMALE DE:
25W/m

INSTALLATION
En surface.
Sortie des câbles alignée avec le profilé.

MATÉRIAU
Profilé en alliage d'aluminium 6060/6063, anodisé 15/20 microns.
Lentille en polycarbonate résistante aux rayons UV.

ACCESSOIRES
Accessoires disponibles avec code séparé : bouchons de fermeture en alliage et diffuseur avec différentes finitions.
Ce profil peut accueillir la lentille continue avec le code P02X-LO-20M.

EMBALLAGE
Conditionnement du profilé couleur aluminium en kit (code se terminant par "K") : emballage minimum de 5 barres complètes avec diffuseur opale, 5 paires de capuchons de fermeture et 5 paires de clips.
Codes des profils individuels : disponibles en barre unique à compléter avec diffuseurs et capuchons.

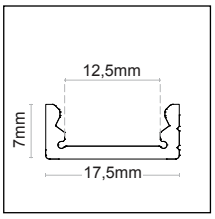

		L	L1	H		ART.
NEW		2000	17,45	7	5 / 5	**P022-S-200K ●**
NEW		2000	17,45	7	5 / 5	**P022-S-200 ●**
NEW		2000	17,45	7	5 / 5	**P022-S-200W ●**
NEW		2000	17,45	7	5 / 5	**P022-S-200B ●**

● Sur demande.

			ART.
NEW	Kit de embouts de fermeture	1 / 1	**P022-S-EC ●**

Comprend 5 embouts sans trou et 5 embouts avec trou de sortie pour le câble.

● Sur demande.

Accessoires

PROFILÉS DE SURFACE: P022

			ART.
NEW	Clip de fixation	1 / 1	**P02X-CL** ●

5 pièces.

● Sur demande.

		L		ART.
NEW	Diffuseur transparent 40° pour P02	2000	5 / 5	**P02X-LT** ●
NEW	DIffuseur opale pour P02	2000	5 / 5	**P02X-LO** ●

● Sur demande.

		L		ART.
NEW	Diffuseur opale flexible L.20m	20000	1 / 1	**P02X-LO-20M** ●

● Sur demande.

PROFILS FLEXIBLES: P013

TYPOLOGIE
Profil en aluminium extrudé ultra-fin et courbable.
Diffuseur en polycarbonate opale.
Utilisation suggérée avec des bandes LED de faible puissance.

UTILISABLE AVEC DES RUBANS LED D'UNE LARGEUR MAXIMALE DE:
10 mm

TENSION MAXIMALE DE:
6W/m

INSTALLATION
En surface.
Sortie des câbles alignée avec le profilé.

MATÉRIAU
Profilé en alliage d'aluminium 6060/6063, anodisé 15/20 microns.
Lentille en polycarbonate résistante aux rayons UV.

ACCESSOIRES
Accessoires disponibles avec code séparé : embouts en alliage, clips de fixation, diffuseur opale.

EMBALLAGE
Packs de 10 barres de 2 mètres avec diffuseur inclus.
Commander les codes accessoires pour des découpes supplémentaires.



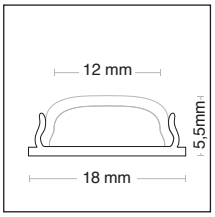

	L	L1	H		ART.
NEW	2000	18	5,6	10 / 10	**P013-F-200** ●

● Sur demande.

			ART.
NEW	Diffuseur de 2 m pour P013F	5 / 5	**P013-F-CV2** ●

● Sur demande.

			ART.
NEW	Clip de fixation.	1 / 1	**P013-F-CL** ●

5 pièces.

● Sur demande.

			ART.
NEW	Kit de embouts de fermeture	1 / 1	**P013-F-EC** ●

Comprend 5 embouts sans trou et 5 embouts avec trou de sortie pour le câble.

● Sur demande.

ICI Brasserie Bela Cintra – San Paolo – Country: Brazil
Architectural Design: Roya Arquitetura Fornecedores
Lighting Design: Illumination Strategic Design Group

PROFILÉS POUR SURFACE: PRAP-U

CARACTÉRISTIQUES
Profilé en aluminium pour le montage en surface.
Contient une bande IP20 ou IP68 d'une largeur maximale de 18 mm.
Avec un compartiment pour le logement des câbles.
Écrans avec différentes ouvertures, spot, flood et asymétrique pouvant remplacer l'écran fourni.

UTILISABLE AVEC DES RUBANS LED D'UNE LARGEUR MAXIMALE DE:
18 mm

INSTALLATION
Installation en surface avec les clips appropriés.

MATÉRIAU
Profilé en aluminium 6063 avec écran en PC blanc.

ACCESSOIRES
Chaque barre de 2 mètres est munie d'1 paire de bouchons de fermeture (avec et sans trou) et d'1 paire de clips de fixation.
Accessoires de rechange disponibles avec un code distinct.

EMBALLAGE
Packs de 5 barres de 2 mètres avec écran et accessoires.

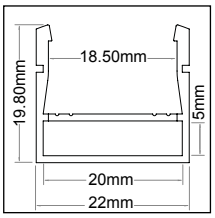

L	L1	H		ART.
2000	22	19,8	5 / 5	**PRAP-U**

		ART.
Supports en acier	1 / 1	**OR-DEV**

Paire de supports orientables en acier pour les profilés.
Peut être utilisé avec le profil PRAP-U.

		ART.
Paire de têtes en aluminium	1 / 1	**KTORDEV-U**

A commander avec le code du support pivotant à fixer sur la surface, code OR-DEV.

Accessoires

PROFILÉS POUR SURFACE: PRAP-U

		ART.
Embouts pour PRAP-U	1 / 1	**KTPRAP-UEC**

Comprend 5 embouts sans trou et 5 embouts avec trou de sortie pour le câble en PC, couleur argent.
Ce même ensemble d'accessoires est également disponible dans le pack profil.
Le code d'accessoire doit être ajouté en tant que pièce de rechange ou pour des coupes supplémentaires.

		ART.
Kit de clips pour PRIN-U e PRAP-U	1 / 1	**KTPRU-CL**

Comprend 5 clips en métal.

		ART.
Écran de rechange pour les profilés Universels 120°	5 / 5	**PRU-LENS**

		ART.
Écran en option SPOT	5 / 5	**PRULENS30**

		ART.
Écran en option FLOOD	5 / 5	**PRULENS60**

		ART.
Écran en option ASYMÉTRIQUE	5 / 5	**PRULENSASYM**

PROFILÉS À ENCASTRER: P068

TYPOLOGIE
Profil piétinable en aluminium pour encastrement au sol, corps central et diffuseur en PC.
Fourni avec une glissière en aluminium pour faciliter l'insertion du ruban LED.
IK08

UTILISABLE AVEC DES RUBANS LED D'UNE LARGEUR MAXIMALE DE:
17 mm

TENSION MAXIMALE DE:
15W/m

INSTALLATION
Encastrement.
Sortie des câbles alignée avec le profilé.

MATÉRIAU
Profilé en alliage d'aluminium 6060/6063, anodisé 15/20 microns.
Diffuseur en PC co-extrudé résistant aux UV.

EMBALLAGE
Fourni en lots comprenant 5 barres de 5 mètres, complètes avec écran et glissière.
Accessoires disponibles avec code séparé : capuchons en alliage.

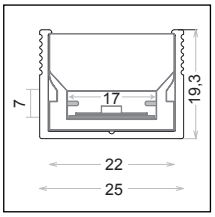

	L	L1	H		ART.
NEW	2000	25	19,3	1 / 5	**P068-I-200K ●**

● Sur demande.

			ART.
NEW	Kit de embouts de fermeture pour P068	1 / 1	**P068-EC ●**

Comprend 1 embout sans trou et 1 embout avec trou de sortie pour le câble.

● Sur demande.

Disney flagship store - Shanghai - China
Lighting Designer: First Circle Design LLC - Matt Levesque
Photography: Tim Franco

PROFILÉS DE SURFACE : P035-S

TYPOLOGIE
Profil à section carrée pour montage en surface.
Variantes de couleur disponibles.
Diffuseurs optionnelles en version transparente, opale, microprismatique et fumée.

UTILISABLE AVEC DES RUBANS LED D'UNE LARGEUR MAXIMALE DE:
24 mm
TENSION MAXIMALE DE:
30W/m

INSTALLATION
En surface.
Sortie des câbles alignée avec le profilé.

MATÉRIAU
Profilé en alliage d'aluminium 6060/6063, anodisé 15/20 microns.
Lentille en polycarbonate résistante aux rayons UV.

ACCESSOIRES
Accessoires disponibles avec code séparé : ressorts pour encastrement, bouchons de fermeture en alliage (un avec trou et un sans trou), étriers de connexion et de rigidification linéaire ou angulaire, diffuseur.

EMBALLAGE
Conditionnement du profilé couleur aluminium en kit (code se terminant par "K") : emballage minimum de 5 barres complètes avec diffuseur opale, 5 paires de capuchons de fermeture et 5 paires de clips.
Codes des profils individuels : disponibles en barre unique à compléter avec diffuseurs et capuchons.

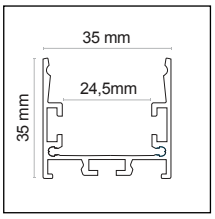

PROFILÉS DE SURFACE: P035-S

		L	L1	H		ART.
NEW		2000	35	35	1 / 5	**P035-S-200K ●**
NEW		2000	35	35	1 / 5	**P035-S-200 ●**
NEW		2000	35	35	1 / 5	**P035-S-200W ●**
NEW		2000	35	35	1 / 5	**P035-S-200B ●**
NEW		2000	35	35	1 / 5	**P035-S-200C ●**

● Sur demande.

Accessoires
PROFILÉS DE SURFACE : P035-S

				ART.
NEW		Kit de embouts de fermeture	1 / 1	**P035-S-EC ●**
NEW		Kit de embouts de fermeture	1 / 1	**P035-S-ECB ●**
NEW		Kit de embouts de fermeture	1 / 1	**P035-S-ECW ●**
NEW		Kit de embouts de fermeture	1 / 1	**P035-S-ECC ●**

Comprend 5 embouts sans trou et 5 embouts avec trou de sortie pour le câble.

● Sur demande.

			ART.
NEW	Support pour profilé P035-S	1 / 1	**P035-S-MB ●**

● Sur demande.

			ART.
NEW	Kit câbles de suspension	1 / 1	**P035-SP ●**

● Sur demande.

		L		ART.
NEW	Diffuseur transparent pour P035	2000	5 / 5	**P035-LT ●**
NEW	DIffuseur opale pour P035	2000	5 / 5	**P035-LO ●**
NEW	Diffuseur microprismatique pour P035	2000	5 / 5	**P035-LM ●**
NEW	Diffuseur fumée per P035	2000	5 / 5	**P035-LF ●**

● Sur demande.

			ART.
NEW	Connecteur linéaire pour P0X	1 / 1	**P0X-MCL ●**

5 pièces.

● Sur demande.

			ART.
NEW	Connecteur horizontal pour P0X	1 / 1	**P0X-MCO ●**

● Sur demande.

			ART.
NEW	Connecteur vertical pour P0X	1 / 1	**P0X-MCV ●**

5 pièces.

● Sur demande.

PROFILÉS DE SURFACE : P055-S

TYPOLOGIE
Profil pour montage en surface.
Équipé d'ailettes latérales internes pour obtenir la concentration maximale de la lumière.
Variantes de couleur disponibles.

UTILISABLE AVEC DES RUBANS LED D'UNE LARGEUR MAXIMALE DE:
31 mm
TENSION MAXIMALE DE:
48W/m

INSTALLATION
En surface.
Sortie des câbles alignée avec le profilé.

MATÉRIAU
Profilé en alliage d'aluminium 6060/6063, anodisé 15/20 microns.

ACCESSOIRES
Accessoires disponibles avec code séparé : embouts en alliage, diffuseurss avec différentes finitions et supports de connexion et de renfort linéaire ou angulaire, kit de suspension.

EMBALLAGE
Conditionnement du profilé couleur aluminium en kit (code se terminant par "K") : emballage minimum de 5 barres complètes avec diffuseur opale, 5 paires de capuchons de fermeture et 5 paires de clips.
Codes des profils individuels : disponibles en barre unique à compléter avec diffuseurs et capuchons.



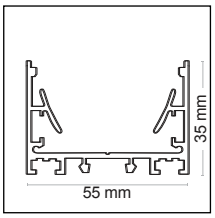

		L	L1	H		ART.
NEW		2000	55	35	1 / 5	**P055-S-200-KIT ●**
NEW		2000	55	35	1 / 5	**P055-S-200 ●**
NEW		2000	55	35	1 / 5	**P055-S-200W ●**
NEW		2000	55	35	1 / 5	**P055-S-200B ●**
NEW		2000	55	35	1 / 5	**P055-S-200C ●**

● Sur demande.

Accessoires

PROFILÉS DE SURFACE : P055-S

				ART.
NEW		Kit de embouts de fermeture	1 / 1	**P055-S-EC** ●
NEW		Kit de embouts de fermeture	1 / 1	**P055-S-ECW** ●
NEW		Kit de embouts de fermeture	1 / 1	**P055-S-ECB** ●
NEW		Kit de embouts de fermeture	1 / 1	**P055-S-ECC** ●

Comprend 1 paire de bouchons de fermeture.

● Sur demande.

			ART.
NEW	Support pour profilé P055-S	1 / 1	**P055-S-MB** ●

● Sur demande.

		L		ART.
NEW	DIffuseur opale pour P055	2000	5 / 5	**P055-LO** ●
NEW	Diffuseur microprismatique pour P055-S	2000	5 / 5	**P055-LM** ●

● Sur demande.

			ART.
NEW	Connecteur linéaire pour P0X	1 / 1	**P0X-MCL** ●

5 pièces.

● Sur demande.

			ART.
NEW	Connecteur horizontal pour P0X	1 / 1	**P0X-MCO** ●

● Sur demande.

			ART.
NEW	Connecteur vertical pour P0X	1 / 1	**P0X-MCV** ●

5 pièces.

● Sur demande.

			ART.
NEW	Kit de câbles de suspension de 1,5 m pour P055	1 / 1	**P055-SP** ●

● Sur demande.

PROFILÉS À ENCASTRER: P026-R

TYPOLOGIE
Profilé à encastrer avec ailettes de finition d'arête.
Diffuseurs optionnelles sur demande en version transparente et transparente 40°, opale et fumée.
UTILISABLE AVEC DES RUBANS LED D'UNE LARGEUR MAXIMALE DE:
13 mm

TENSION MAXIMALE DE:
19W/m

INSTALLATION
Encastrement.
Sortie des câbles alignée avec le profilé.

MATÉRIAU
Profilé en alliage d'aluminium 6060/6063, anodisé 15/20 microns.

ACCESSOIRES
Accessoires disponibles avec code séparé : capuchons en alliage.

EMBALLAGE
Conditionnement du profil couleur aluminium en kit (le code se termine par « K ») : emballage minimum de 5 barres avec 5 paires de capuchons de fermeture et 5 paires de clips.
Codes des profils individuels : disponibles en barre unique à compléter avec diffuseurs et capuchons.



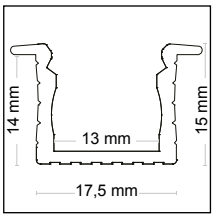

	L	L1	H		ART.
NEW	2000	17,5	15	5 / 5	**P026-R-200K ●**
NEW	2000	17,5	15	1 / 5	**P026-R-200 ●**
NEW	2000	17,5	15	1 / 5	**P026-R-200W ●**
NEW	2000	17,5	15	1 / 5	**P026-R-200B ●**

● Sur demande.

			ART.
NEW	Kit de embouts de fermeture pour P026	1 / 1	**P026-R-EC ●**

Comprend 5 embouts sans trou et 5 embouts avec trou de sortie pour le câble.

● Sur demande.

		L		ART.
NEW	Diffuseur transparent 40° pour P02	2000	5 / 5	**P02X-LT ●**
NEW	DIffuseur opale pour P02	2000	5 / 5	**P02X-LO ●**

● Sur demande.

Disney flagship store - Shanghai - China
Lighting Designer: First Circle Design LLC - Matt Levesque
Photography: Tim Franco

PROFILÉS À ENCASTRER DANS LE SOL: P028

TYPOLOGIE
Profil piétinable en aluminium pour encastrement au sol, complet avec lentille coextrudée en polycarbonate épais. Il est recommandé d'utiliser avec des bandes LED à IP élevé.

UTILISABLE AVEC DES RUBANS LED D'UNE LARGEUR MAXIMALE DE:
12 mm

TENSION MAXIMALE DE:
15W/m

INSTALLATION
Encastrement.
Sortie des câbles alignée avec le profilé.

MATÉRIAU
Profilé en alliage d'aluminium 6060/6063, anodisé 15/20 microns.
Lentille en polycarbonate résistante aux rayons UV.

EMBALLAGE
Vendable individuellement en barres avec diffuseur.

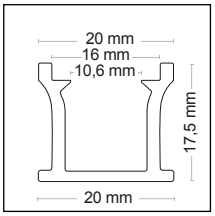

	L	L1	H		ART.
NEW	2000	20	17,5	1 / 5	**P028-G-200K ●**
NEW	3000	20	17,5	1 / 5	**P028-G-300K ●**

● Sur demande.

			ART.
NEW	Kit de embouts de fermeture	1 / 1	**P028-G-EC ●**

Comprend 5 embouts sans trou et 5 embouts avec trou de sortie pour le câble.

● Sur demande.



Marsk Camp - Denmark

PROFILS ENCASTRÉS : PRIN-U

CARACTÉRISTIQUES
Profilés en aluminium à encastrer.
Contient une bande IP20 ou IP68 d'une largeur maximale de 18 mm.
Avec un compartiment pour le logement des câbles.
Écrans avec différentes ouvertures, spot, flood et asymétrique pouvant remplacer l'écran fourni.

UTILISABLE AVEC DES RUBANS LED D'UNE LARGEUR MAXIMALE DE:
18 mm

INSTALLATION
En encastré.

MATÉRIAU
Profilé en aluminium 6063 avec écran en PC blanc.

ACCESSOIRES
Chaque barre de 2 mètres est munie d'1 paire de bouchons de fermeture (avec et sans trou) et d'1 paire de clips de fixation.
Accessoires de rechange disponibles avec un code distinct.

EMBALLAGE
Packs de 5 barres de 2 mètres avec écran et accessoires.

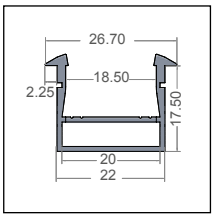

L	L1	H		ART.
2000	22	19,8	5 / 5	**PRIN-U**

		ART.
Embouts pour PRIN-U	1 / 1	**KTPRIN-UEC**

Comprend 5 embouts sans trou et 5 embouts avec trou de sortie pour le câble en PC, couleur argent.
Ce même ensemble d'accessoires est également disponible dans le pack profil.
Le code d'accessoire doit être ajouté en tant que pièce de rechange ou pour des coupes supplémentaires.

		ART.
Kit de clips pour PRIN-U e PRAP-U	1 / 1	**KTPRU-CL**

Comprend 5 clips en métal.

Accessoires

PROFILS ENCASTRÉS : PRIN-U

		ART.
Écran de rechange pour les profilés Universels 120°	5 / 5	**PRU-LENS**

		ART.
Écran en option SPOT	5 / 5	**PRULENS30**

		ART.
Écran en option FLOOD	5 / 5	**PRULENS60**

		ART.
Écran en option ASYMÉTRIQUE	5 / 5	**PRULENSASYM**

PROFILÉS À ENCASTRER: P023

TYPOLOGIE
Profilé à encastrer de très faible épaisseur avec ailettes de finition d'arête.

UTILISABLE AVEC DES RUBANS LED D'UNE LARGEUR MAXIMALE DE:
12 mm

TENSION MAXIMALE DE:
25W/m

INSTALLATION
Encastrement.
Sortie des câbles alignée avec le profilé.

MATÉRIAU
Profilé en alliage d'aluminium 6060/6063, anodisé 15/20 microns.
Lentille en polycarbonate résistante aux rayons UV.

ACCESSOIRES
Accessoires disponibles avec code séparé : capuchons en alliage.

EMBALLAGE
Conditionnement du profilé couleur aluminium en kit (code se terminant par "K") : emballage minimum de 5 barres complètes avec diffuseur opale, 5 paires de capuchons de fermeture et 5 paires de clips.
Codes des profils individuels : disponibles en barre unique à compléter avec diffuseurs et capuchons.

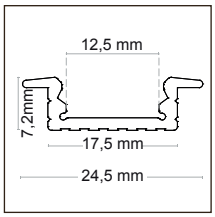

		L	L1	H		ART.
NEW		2000	24,5	7,2	5 / 5	**P023-R-200K ●**
NEW		2000	24,5	7,2	5 / 5	**P023-R-200 ●**
NEW		2000	24,5	7,2	5 / 5	**P023-R-200W ●**
NEW		2000	24,5	7,2	5 / 5	**P023-R-200B ●**

● Sur demande.

			ART.
NEW	Kit de embouts de fermeture	1 / 1	**P023-R-EC ●**

Comprend 5 embouts sans trou et 5 embouts avec trou de sortie pour le câble.

● Sur demande.

Accessoires

PROFILÉS À ENCASTRER: P023

		L		ART.
NEW	Diffuseur transparent 40° pour P02	2000	5 / 5	**P02X-LT** ●
NEW	DIffuseur opale pour P02	2000	5 / 5	**P02X-LO** ●

● Sur demande.

		L		ART.
NEW	Diffuseur opale flexible L.20m	20000	1 / 1	**P02X-LO-20M** ●

● Sur demande.

PROFILS ENCASTRÉS : PRIN

CARACTÉRISTIQUES
Profilés en aluminium à encastrer.
Permettent une meilleure stabilité de l'installation où celle-ci suit des profilés linéaires.
Conseillés pour les applications dans les intérieurs et à l'extérieur (protégés) et avec des strips de haute puissance pour améliorer la dissipation de la chaleur.

UTILISABLE AVEC DES RUBANS LED D'UNE LARGEUR MAXIMALE DE:
12 mm (PRIN20) et 17 mm (PRIN68).
TENSION MAXIMALE DE:
20W/m 20 Series
25W/m 68 Series

INSTALLATION
Installation encastrée avec les clips appropriés.
Si l'on utilise des bandes IP65 ou IP68, les connecteurs restent à l'extérieur du profilé.

MATÉRIAU
Profilé en aluminium 6063 avec écran en PC blanc.

ACCESSOIRES
Chaque barre de 2 mètres est munie de 1 pair d'embouts de fermeture (avec et sans trou).
Accessoires de rechange disponibles avec un code distinct.

EMBALLAGE
Packs de 5 barres de 2 mètres avec écran et accessoires.

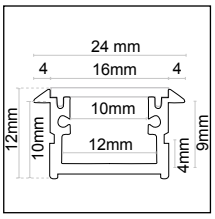

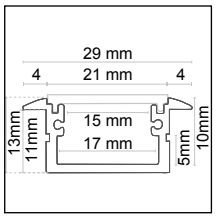

L	L1	H		ART.
2000	24	12	5 / 5	**PRIN20-2MK**
2000	29	13	5 / 5	**PRIN68-2MK**

		ART.
Kit daccessoires pour PRIN20	1 / 1	**KTPRIN20**
Kit daccessoires pour PRIN68	1 / 1	**KTPRIN68**

Comprend 10 clips, 5 embouts sans trou et 5 embouts avec trou de sortie pour le câble.

Teatro Universidad Atlantico - Barranquilla - Colombia
Lighting Designer: Targetti Project Team, Architect: Carlos Bell
Photo: Sharon Alviz

PROFILÉS À ENCASTRER: P035-R

TYPOLOGIE
Profilé à encastrer avec ailettes de finition d'arête.
Diffuseurs optionnelles en version transparente, opale, microprismatique et fumée.

UTILISABLE AVEC DES RUBANS LED D'UNE LARGEUR MAXIMALE DE:
32 mm

TENSION MAXIMALE DE:
30W/m

INSTALLATION
Encastré avec ressorts pour plaques de plâtre.
Sortie des câbles alignée avec le profilé.

MATÉRIAU
Profilé en alliage d'aluminium 6060/6063, anodisé 15/20 microns.
Lentille en polycarbonate résistante aux rayons UV.

ACCESSOIRES
Accessoires disponibles avec code séparé : ressorts pour encastrement, bouchons de fermeture en alliage (un avec trou et un sans trou), étriers de connexion et de rigidification linéaire ou angulaire, diffuseur.

EMBALLAGE
Conditionnement du profilé couleur aluminium en kit (code se terminant par "K") : emballage minimum de 5 barres complètes avec diffuseur opale, 5 paires de capuchons de fermeture et 5 paires de clips.
Codes des profils individuels : disponibles en barre unique à compléter avec diffuseurs et capuchons.



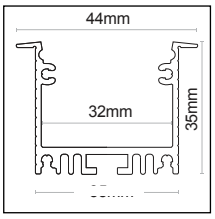

		L	L1	H		ART.
NEW		2000	44	35	1 / 5	**P035-R-200K ●**
NEW		2000	44	35	1 / 5	**P035-R-200 ●**
NEW		2000	44	35	1 / 5	**P035-R-200W ●**
NEW		2000	44	35	1 / 5	**P035-R-200B ●**

● Sur demande.

				ART.
NEW		Kit de embouts de fermeture pour P035-R	1 / 1	**P035-R-EC ●**
NEW		Kit de embouts de fermeture pour P035-R	1 / 1	**P035-R-ECB ●**
NEW		Kit de embouts de fermeture pour P035-R	1 / 1	**P035-R-ECW ●**

Comprend 5 embouts sans trou et 5 embouts avec trou de sortie pour le câble.

● Sur demande.

Accessoires

PROFILÉS À ENCASTRER: P035-R

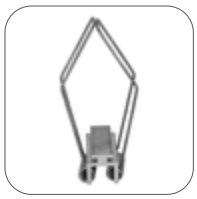

			ART.
NEW	Kit de ressorts métalliques pour P035	1 / 1	**P035-R-FS** ●

● Sur demande.

		L		ART.
NEW	Diffuseur transparent pour P035	2000	5 / 5	**P035-LT** ●
NEW	DIffuseur opale pour P035	2000	5 / 5	**P035-LO** ●
NEW	Diffuseur microprismatique pour P035	2000	5 / 5	**P035-LM** ●
NEW	Diffuseur fumée per P035	2000	5 / 5	**P035-LF** ●

● Sur demande.

PROFILS ENCASTRÉS : P055-R

CARACTÉRISTIQUES
Profilés en aluminium à encastrer.
Permettent une meilleure stabilité de l'installation où celle-ci suit des profilés linéaires.
Conseillés pour les applications dans les intérieurs et à l'extérieur (protégés) et avec des strips de haute puissance pour améliorer la dissipation de la chaleur.

UTILISABLE AVEC DES RUBANS LED D'UNE LARGEUR MAXIMALE DE:
30 mm
TENSION MAXIMALE DE:
42W/m

INSTALLATION
Encastrement.
Système d'encastrement pour faux plafond au moyen de ressorts en acier qui permettent la pose dans un faux plafond à partir de 5mm minimum.

MATÉRIAU
Profilé en alliage d'aluminium 6060/6063, anodisé 15/20 microns.
Lentille en polycarbonate résistante aux rayons UV.

ACCESSOIRES
Disponibles lentes transparentes con apertura de 40°, cubierta opal para sustituciones y una lente continua flexible de 20 m para instalaciones sin interrupciones visibles.
Ressort pour le montage en faux plafond de P055 disponible avec un code séparé.

EMBALLAGE
Conditionnement du profilé couleur aluminium en kit (code se terminant par "KIT") : emballage minimum de 5 barres complètes avec diffuseur opale, 5 paires de capuchons de fermeture et 5 paires de clips.
Codes des profils individuels : disponibles en barre unique à compléter avec diffuseurs et capuchons.



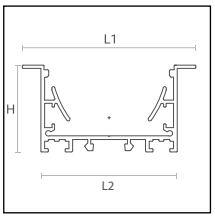

PROFILÉS À ENCASTRER: P055-R

		L	L1	H		ART.
		2000	70	35	1 / 5	**P055-200-KIT ●**
NEW		2000	70	35	1 / 5	**P055-R-200 ●**
NEW		2000	70	35	1 / 5	**P055-R-200W ●**

● Sur demande.

Accessoires

PROFILS ENCASTRÉS : P055-R

			ART.
NEW	Kit de embouts de fermeture	1 / 1	**P055-R-EC** ●
NEW	Kit de embouts de fermeture	1 / 1	**P055-R-ECW** ●

● Sur demande.

			ART.
NEW	Connecteur linéaire pour P0X	1 / 1	**P0X-MCL** ●

5 pièces.

● Sur demande.

			ART.
NEW	Connecteur horizontal pour P0X	1 / 1	**P0X-MCO** ●

● Sur demande.

		L		ART.
NEW	DIffuseur opale pour P035	2000	5 / 5	**P055-LO** ●
NEW	Diffuseur microprismatique pour P055-S	2000	5 / 5	**P055-LM** ●

● Sur demande.

			ART.
NEW	Kit de ressorts métalliques pour P055	1 / 1	**P055-R-FS** ●

2 pièces.

● Sur demande.

PLAQUE DE PLÂTRE AVEC PROFIL : P090

TYPOLOGIE
Plaque de plâtre de 2 m x 12 cm avec profilé intégré pour bande LED.

CARACTÉRISTIQUES
Installation des bandes plus rapide et précise par rapport au profil indépendant.
Permet de réaliser une installation parfaite et rapide dans des structures neuves.
Différentes connexions X, T, L disponibles.
Le profilé sert de dissipateur pour les bandes LED max 30W.
Complet avec cache opalin.
Différentes longueurs et types de cache disponibles avec un code séparé.

INSTALLATION
Complet avec mousse de protection sur mesure pour le rail, utile pendant les phases de jointoiement.
Les plaques de plâtre avec profil se posent exactement de la même manière qu'une plaque de plâtre standard de 12,5 mm.
Le matériau présente une haute résistance mécanique, avec des propriétés certifiées de résistance au feu et d'absorption acoustique, adapté aux environnements exigeants.
Rendu esthétique amélioré par le revêtement extérieur en carton blanc.

MATÉRIAU
Réalisé en plaque de plâtre Habito Forte de Saint-Gobain d'une épaisseur de 13 mm.
Les plaques sont assemblées avec un adhésif non toxique afin d'assurer stabilité et sécurité dans le temps.

APPLICATIONS
Plafonds et murs où la ligne de lumière devient un élément de design en plus d'un éclairage fonctionnel.

ACCESSOIRES
Peut être complété avec les accessoires de la gamme pour réaliser des jonctions en L, en T et en X.

EMBALLAGE
Livré par lot minimum de 4 plaques de 2 mètres, complètes avec écran intégré.



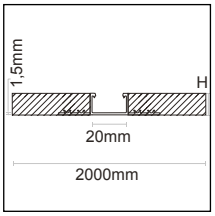

PLAQUE DE PLÂTRE AVEC PROFIL : P090

	L	L1	H		ART.
NEW	2000	120	13	4 / 4	**P090-C-200K**

Accessoires

PLAQUE DE PLÂTRE AVEC PROFIL : P090

		L		ART.
NEW	Lentille opale pour P090	2000	4 / 4	**P090-C-LO**

		L		ART.
NEW	Lentille opale Flexible	20000	1 / 1	**P090-C-LO-20M**
NEW	Lentille opale Flexible	10000	1 / 1	**P090-C-LO-100M**

Utilisable avec le profil P090, il permet de créer une couverture lumineuse continue jusqu'à 20 mètres.

		L	L1	H		ART.
NEW	Accessoire de jonction en L	23,5	23,5	13	1 / 1	**P090-C-L**

		L	L1	H		ART.
NEW	Accessoire de jonction en T	65	23	13	1 / 1	**P090-C-T**

		L	L1	H		ART.
NEW	Accessoire de jonction en X	34,8	34,8	13	1 / 1	**P090-C-X**

PROFILÉS ANGULAIRES 45º: P024

TYPOLOGIE
Profil en aluminium extrudé à angle de 45º pour montage en appui angulaire, complet avec couverture en polycarbonate diffusant.
Disponibles en kit avec accessoires inclus ou comme barres simples sans accessoires.
Conseillés pour les applications dans les intérieurs et à l'extérieur (protégés) et avec des strips de haute puissance pour améliorer la dissipation de la chaleur.

UTILISABLE AVEC DES RUBANS LED D'UNE LARGEUR MAXIMALE DE:
12 mm
TENSION MAXIMALE DE:
15W/m

INSTALLATION
Se fixe en appui avec des clips.

MATÉRIAU
Profilé en alliage d'aluminium 6060/6063, anodisé 15/20 microns.
Lentille en polycarbonate résistante aux rayons UV.

ACCESSOIRES
Accessoires disponibles avec code séparé : bouchons de fermeture en alliage et clips de fixation.

EMBALLAGE
Conditionnement du profilé couleur aluminium en kit (code se terminant par "K") : emballage minimum de 5 barres complètes avec diffuseur opale, 5 paires de capuchons de fermeture et 5 paires de clips.
Codes profils simples : disponibles comme barre unique à compléter avec diffuseurs, bouchons et clips.





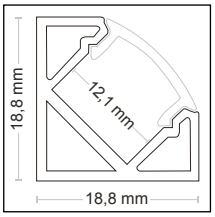

PROFILÉS ANGULAIRES 45º: P024

		L	L1	H		ART.
NEW		2000	19	19	5 / 5	**P024-A-200K ●**
NEW		2000	19	19	5 / 5	**P024-A-200 ●**
NEW		2000	19	19	5 / 5	**P024-A-200W ●**
NEW		2000	19	19	5 / 5	**P024-A-200B ●**

● Sur demande.

			ART.
NEW	Kit de embouts de fermeture	1 / 1	**P024-A-EC ●**

Comprend 5 embouts sans trou et 5 embouts avec trou de sortie pour le câble.

● Sur demande.

Accessoires

PROFILÉS ANGULAIRES 45º: P024

			ART.
NEW	Clip de fixation.	1 / 1	**P024-A-CL** ●

5 pièces.

● Sur demande.

		L		ART.
NEW	Diffuseur transparent 40º pour P02	2000	5 / 5	**P02X-LT** ●
NEW	DIffuseur opale pour P02	2000	5 / 5	**P02X-LO** ●

● Sur demande.

		L		ART.
NEW	Diffuseur opale flexible L.20m	20000	1 / 1	**P02X-LO-20M** ●

● Sur demande.

PROFILÉS ANGULAIRES: PRAN

CARACTÉRISTIQUES
Profilés pou montage en applique angulaire en aluminium extrudé pour DURASTRIP.
Permettent une meilleure stabilité de l'installation où celle-ci suit des profilés linéaires.
Conseillés pour les applications dans les intérieurs et à l'extérieur (protégés) et avec des strips de haute puissance pour améliorer la dissipation de la chaleur.

UTILISABLE AVEC DES RUBANS LED D'UNE LARGEUR MAXIMALE DE:
10 mm (PRAN20) et 14 mm (PRAN68).
TENSION MAXIMALE DE:
20W/m 20 Series
25W/m 68 Series

INSTALLATION
Installation angulaire avec les clips appropriés.

MATÉRIAU
Profilé en aluminium 6063 avec écran en PC blanc.

ACCESSOIRES
Chaque barre de 2 mètres est munie de 1 pair d'embouts de fermeture (avec et sans trou).
Accessoires de rechange disponibles avec un code distinct.

EMBALLAGE
Packs de 5 barres de 2 mètres avec écran et accessoires.

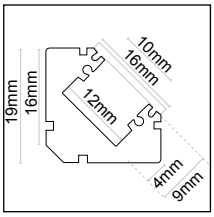

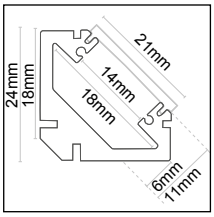

PROFILÉS ANGULAIRES PRAN

L	L1	H		ART.
2000	19	19	5 / 5	**PRAN20-2MK**
2000	24	24	5 / 5	**PRAN68-2MK**

		ART.
Kit daccessoires pour PRAN20	1 / 1	**KTPRAN20**
Kit daccessoires pour PRAN68	1 / 1	**KTPRAN68**

Comprend 10 clips, 5 embouts sans trou et 5 embouts avec trou de sortie pour le câble.



Torre Costanera Center - Santiago de Chile
Proyecto arquitectónico: Cesar Pelli/Alemparte Barreda Wedeles Besançon Arquitectos
Proyecto luminotécnico: Douglas Leonard Lighting Designers

PROFILÉS ANGULAIRES ASYMÉTRIQUES: P027

TYPOLOGIE
Profil en aluminium extrudé complet avec couverture en polycarbonate diffusant pour montage en appui angulaire 30° ou 60° depuis la surface.
Le profil asymétrique permet de choisir la direction de la lumière.
Disponibles en kit avec accessoires inclus ou comme barres simples sans accessoires.

UTILISABLE AVEC DES RUBANS LED D'UNE LARGEUR MAXIMALE DE:
12 mm
TENSION MAXIMALE DE:
24W/m

INSTALLATION
Se fixe en appui avec des clips.

MATÉRIAU
Profilé en alliage d'aluminium 6060/6063, anodisé 15/20 microns.
Lentille en polycarbonate résistante aux rayons UV.

ACCESSOIRES
Accessoires disponibles avec code séparé : bouchons de fermeture en alliage et clips de fixation.

EMBALLAGE
Conditionnement du profilé couleur aluminium en kit (code se terminant par "K") : emballage minimum de 5 barres complètes avec diffuseur opale, 5 paires de capuchons de fermeture et 5 paires de clips.
Codes des profils individuels : disponibles en barre unique à compléter avec diffuseurs et capuchons.



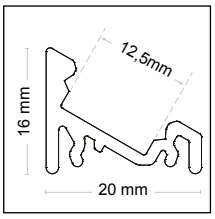

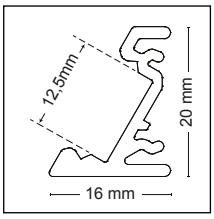

		L	L1	H		ART.
NEW		2000	20	16	5 / 5	**P027-A-200K ●**
NEW		2000	20	16	5 / 5	**P027-A-200 ●**
NEW		2000	20	16	5 / 5	**P027-A-200W ●**
NEW		2000	20	16	5 / 5	**P027-A-200B ●**

● Sur demande.

			ART.
NEW	Kit de embouts de fermeture en métal	1 / 1	**P027-A-EC ●**

Comprend 5 embouts sans trou et 5 embouts avec trou de sortie pour le câble.

● Sur demande.

Accessoires

PROFILÉS ANGULAIRES ASYMÉTRIQUES: P027

			ART.
NEW	Clip de fixation en métal	1 / 1	**P027-A-MC** ●

● Sur demande.

		L		ART.
NEW	Diffuseur transparent 40° pour P02	2000	5 / 5	**P02X-LT** ●
NEW	DIffuseur opale pour P02	2000	5 / 5	**P02X-LO** ●

● Sur demande.

		L		ART.
NEW	Diffuseur opale flexible L.20m	20000	1 / 1	**P02X-LO-20M** ●

● Sur demande.

PROFILÉS ANGULAIRES: PRAN-U

CARACTÉRISTIQUES
Profilé en aluminium à monter en surface ou en suspension avec les étriers prévus.
Contient une bande IP20 ou IP68 d'une largeur maximale de 18 mm.
Avec un compartiment pour le logement des câbles.
Écrans avec différentes ouvertures, spot, flood et asymétrique pouvant remplacer l'écran fourni.

UTILISABLE AVEC DES RUBANS LED D'UNE LARGEUR MAXIMALE DE:
18 mm

INSTALLATION
En appui.
Avec un compartiment pour le passage des câbles.
Ce profilé peut être monté en suspension au moyen des glissières en acier et du jeu de câbles de suspension disponibles en option.
Les glissières peuvent faire office également de dispositif de blocage pour assembler deux profilés juxtaposés.

MATÉRIAU
Profilé en aluminium 6063 avec écran en PC blanc.

ACCESSOIRES
Chaque barre de 2 mètres est munie d'1 paire de bouchons de fermeture (avec et sans trou) et d'1 paire de clips de fixation.

EMBALLAGE
Packs de 5 barres de 2 mètres avec écran et accessoires.
Accessoires de rechange disponibles avec un code distinct.

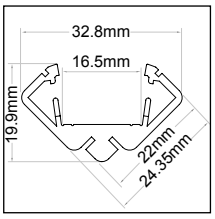

L	L1	H		ART.
2000	32,8	20	5 / 5	**PRAN-U**

		ART.
Embouts pour PRAN-U	1 / 1	**KTPRAN-UEC**

Embouts pour PRAN-U.

		ART.
Kit daccessoires pour PRAN-U	1 / 1	**KTPRAN-UCL**

Comprend 5 clips.

Accessoires

PROFILÉS ANGULAIRES: PRAN-U

		ART.
Kit daccessoires pour PRAN-U	1 / 1	**KTPRAN-US**

Comprend 1 paire de bride coulissant pour connecter 2 PRAN-U ou pour le suspendre.

	L		ART.
Câbles d'acier réglables	1500	1 / 1	**KTLP-SP ▼**

▼ Jusqu'à épuisement des stocks.

		ART.
Écran de rechange pour les profilés Universels 120°	5 / 5	**PRU-LENS**

		ART.
Écran en option SPOT	5 / 5	**PRULENS30**

		ART.
Écran en option FLOOD	5 / 5	**PRULENS60**

		ART.
Écran en option ASYMÉTRIQUE	5 / 5	**PRULENSASYM**

PROFILÉS DOT : P010

TYPOLOGIE
Profil décoratif pour montage en surface.
La perforation uniforme sur toute la surface du profil produit un effet lumineux nouveau et surprenant.
Disponible en différentes couleurs pour s'intégrer au mieux dans le design intérieur.

UTILISABLE AVEC DES RUBANS LED D'UNE LARGEUR MAXIMALE DE:
12 mm

TENSION MAXIMALE DE:
12W/m

INSTALLATION
Le profil est constitué d'une base en polycarbonate fixée à la surface avec l'adhésif double face fourni et de l'élément décoratif qui s'emboîte par pression sur la base.
Sortie des câbles alignée avec le profilé.

MATÉRIAU
Profilé en alliage d'aluminium 6060/6063, anodisé 15/20 microns.

ACCESSOIRES
Accessoires disponibles avec code séparé : capuchons en alliage.

EMBALLAGE
Conditionnement en kit (le code se termine par "K") : emballage minimum de 5 barres avec deux bouchons de fermeture.



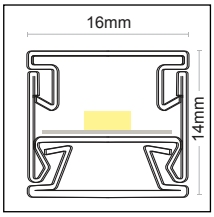

PROFILÉS DOT

		L	L1	H		ART.
NEW		3000	16	14	1 / 5	**P010-D-300K ●**
NEW		3000	16	14	1 / 5	**P010-D-300KW ●**
NEW		3000	16	14	1 / 5	**P010-D-300KB ●**
NEW		3000	16	14	1 / 5	**P010-D-300KC ●**
NEW		3000	16	14	1 / 5	**P010-D-300KG ●**

● Sur demande.

				ART.
NEW		Kit de embouts de fermeture pour P010	1 / 1	**P010-D-EC ●**
NEW		Kit de embouts de fermeture pour P010	1 / 1	**P010-D-ECB ●**
NEW		Kit de embouts de fermeture pour P010	1 / 1	**P010-D-ECW ●**
NEW		Kit de embouts de fermeture pour P010	1 / 1	**P010-D-ECG ●**
NEW		Kit de embouts de fermeture pour P010	1 / 1	**P010-D-ECC ●**

Comprend 1 paire de bouchons de fermeture.

● Sur demande.

Rolex Store - Malta

PROFILÉS POUR PLACOPLÂTRE: P080

TYPOLOGIE
Profil en aluminium extrudé pour encastrement dans le placoplâtre.
Support d'encastrement sur toute la longueur pour une stabilité parfaite.

UTILISABLE AVEC DES RUBANS LED D'UNE LARGEUR MAXIMALE DE:
14 mm

TENSION MAXIMALE DE:
15W/m

INSTALLATION
À encastrer dans le placoplâtre.
Sortie des câbles alignée avec le profilé.

MATÉRIAU
Profilé en alliage d'aluminium 6060/6063, anodisé 15/20 microns.
Complet avec diffuseurs en polycarbonate opale.

ACCESSOIRES
Accessoires disponibles avec code séparé : bouchons de fermeture en alliage et diffuseur.
Ce profil peut accueillir la lentille continue avec le code P08X-LO-20M.

EMBALLAGE
Emballage d'une seule barre.
Chaque barre de 2 mètres est complète avec une lentille opale.



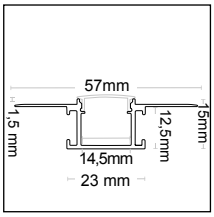

	L	L1	H		ART.
NEW	2000	17	13	5 / 5	**P080-C-200** ●

● Sur demande.

			ART.
NEW	Kit de embouts de fermeture	1 / 1	**P08X-C-EC** ●

Comprend 5 embouts sans trou et 5 embouts avec trou de sortie pour le câble.

● Sur demande.

		L		ART.
NEW	Diffuseur transparent	2000	5 / 5	**P08X-LT** ●
NEW	DIffuseur opale pour P08	2000	5 / 5	**P08X-C-LO** ●

● Sur demande.

Accessoires

PROFILÉS POUR PLACOPLÂTRE: P080

			ART.
NEW	Connecteur linéaire pour P080	1 / 1	**P080-MCL** ●

5 pièces.

● Sur demande.

			ART.
NEW	Connecteur en L vertical pour P080	1 / 1	**P080-MC90V** ●

5 pièces.

● Sur demande.

			ART.
NEW	Connecteur en L horizontal pour P080	1 / 1	**P080-MC90O** ●

5 pièces.

● Sur demande.

PROFILÉS POUR PLACOPLÂTRE: P081

TYPOLOGIE
Support d'encastrement sur toute la longueur pour une stabilité parfaite.

UTILISABLE AVEC DES RUBANS LED D'UNE LARGEUR MAXIMALE DE:
14 mm

TENSION MAXIMALE DE:
15W/m

INSTALLATION
À encastrer dans le placoplâtre.
Sortie des câbles alignée avec le profilé.

MATÉRIAU
Profilé en alliage d'aluminium 6060/6063, anodisé 15/20 microns.
Complet avec diffuseurs en polycarbonate opale.

ACCESSOIRES
Accessoires disponibles avec code séparé : bouchons de fermeture en alliage et diffuseur.
Ce profil peut accueillir la lentille continue avec le code P08X-LO-20M.

EMBALLAGE
Emballage d'une seule barre.
Chaque barre de 2 mètres est complète avec une lentille opale.



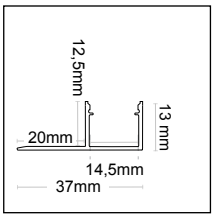

	L	L1	H		ART.
NEW	2000	17	13	5 / 5	**P081-C-200** ●

● Sur demande.

			ART.
NEW	Kit de embouts de fermeture	1 / 1	**P08X-C-EC** ●

Comprend 5 embouts sans trou et 5 embouts avec trou de sortie pour le câble.

● Sur demande.

		L		ART.
NEW	Diffuseur transparent	2000	5 / 5	**P08X-LT** ●
NEW	DIffuseur opale pour P08	2000	5 / 5	**P08X-C-LO** ●

● Sur demande.

PROFILÉS POUR PLACOPLÂTRE: P082

TYPOLOGIE
Support d'encastrement sur toute la longueur pour une stabilité parfaite.

UTILISABLE AVEC DES RUBANS LED D'UNE LARGEUR MAXIMALE DE:
14 mm

TENSION MAXIMALE DE:
15W/m

MATÉRIAU
Profilé en alliage d'aluminium 6060/6063, anodisé 15/20 microns.
Complet avec diffuseurs en polycarbonate opale.

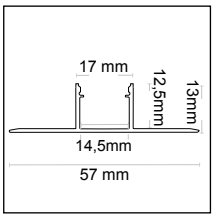



	L	L1	H		ART.
NEW	2000	17	13	5 / 5	**P082-C-200** ●

● Sur demande.

		L		ART.
NEW	Diffuseur transparent	2000	5 / 5	**P08X-LT** ●
NEW	DIffuseur opale pour P08	2000	5 / 5	**P08X-C-LO** ●

● Sur demande.

PROFILÉS POUR PLACOPLÂTRE: P083

TYPOLOGIE
Profilé flexible en aluminium extrudé pour encastrement dans le placoplâtre.

UTILISABLE AVEC DES RUBANS LED D'UNE LARGEUR MAXIMALE DE:
14 mm

TENSION MAXIMALE DE:
15W/m

INSTALLATION
Profilé en alliage d'aluminium 6060/6063, anodisé 15/20 microns.

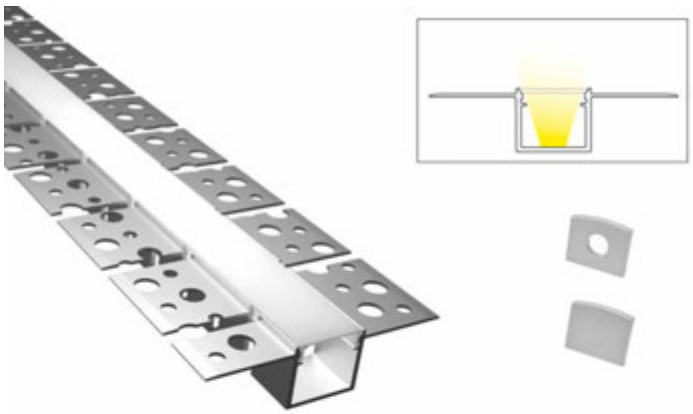

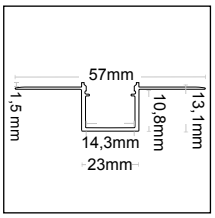

	L	L1	H		ART.
NEW	2000	17	13	5 / 5	**P083-C-200** ●

● Sur demande.

			ART.
NEW	Kit de embouts de fermeture	1 / 1	**P08X-C-EC** ●

Comprend 5 embouts sans trou et 5 embouts avec trou de sortie pour le câble.

● Sur demande.

		L		ART.
NEW	Diffuseur en silicone opale L.20m	20000	1 / 1	**P083-C-LS-20M** ●

● Sur demande.

Iglesia S. Ignacio de Loyola – Cile
Lighting Designer: Arch. Myriam Loy Decebal-Cuza.
Architect: Sergio Rueda
Photo: Josefina Lastra

PROFILS LINÉAIRES: P070

TYPOLOGIE
Profil linéaire suspendu avec possibilité d'insertion de driver linéaire de dimensions réduites (espace driver 41x30h).

UTILISABLE AVEC DES RUBANS LED D'UNE LARGEUR MAXIMALE DE:
37 mm
TENSION MAXIMALE DE:
38W/m

INSTALLATION
En suspension.

MATÉRIAU
Profilé en alliage d'aluminium 6060/6063, anodisé 15/20 microns.

ACCESSOIRES
Accessoires disponibles avec code séparé : embouts en alliage, diffuseurs avec différentes finitions et supports de connexion et de renfort linéaire ou angulaire, kit de suspension.

EMBALLAGE
Codes des profils individuels : disponibles en barre unique à compléter avec diffuseurs et capuchons.



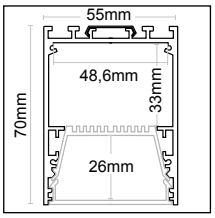

		L	L1	H		ART.
NEW		2000	55	70	1 / 5	**P070-L-200 ●**
NEW		2000	55	70	1 / 5	**P070-L-200W ●**
NEW		2000	55	70	1 / 5	**P070-L-200B ●**
NEW		2000	55	70	1 / 5	**P070-L-200C ●**

● Sur demande.

NEW		Kit de embouts de fermeture pour P070-L	1 / 1	**P070-L-EC ●**
NEW		Kit de embouts de fermeture pour P070-L	1 / 1	**P070-L-ECW ●**
NEW		Kit de embouts de fermeture pour P070-L	1 / 1	**P070-L-ECB ●**
NEW		Kit de embouts de fermeture pour P070-L	1 / 1	**P070-L-ECC ●**

Comprend 1 paire de bouchons de fermeture.

● Sur demande.

Accessoires
PROFILS LINÉAIRES: P070

		L		ART.
NEW	DIffuseur opale pour P035	2000	5 / 5	**P055-LO** ●
NEW	Diffuseur microprismatique pour P055-S	2000	5 / 5	**P055-LM** ●

● Sur demande.

			ART.
NEW	Support pour profilé P035-S	1 / 1	**P035-S-MB** ●

● Sur demande.

			ART.
NEW	Connecteur linéaire pour P0X	1 / 1	**P0X-MCL** ●

5 pièces.

● Sur demande.

			ART.
NEW	Connecteur horizontal pour P0X	1 / 1	**P0X-MCO** ●

● Sur demande.

			ART.
NEW	Connecteur vertical pour P0X	1 / 1	**P0X-MCV** ●

5 pièces.

● Sur demande.

			ART.
NEW	Kit cavi di sospensione 1,5m per P055	1 / 1	**P055-SP** ●

● Sur demande.

DURA LAMP

DRIVERS/ CONTROLLERS

DURASTRIP DRIVERS IP20

110-260 Vac | 50000 h | IP20 | -20°C +45°C | SELV | Type HL | CB | 05 | G5 h24

W	Volt IN	Volt OUT	PF	L	L1	H		ART.
50	110-260 Vac	24 Vdc	0,9	280	30	17	1 / 1	**SLD-50-24**
80	110-260 Vac	24 Vdc	0,9	320	30	17	1 / 1	**SLD-80-24**
150	110-260 Vac	24 Vdc	0,9	330	32	22	1 / 1	**SLD-150-24**

DURASTRIP DRIVERS IP65 / IP67

100-240 Vac | 50000 h

W	Volt IN	Volt OUT	PF	L	L1	H		ART.
100	100-240 Vac	24 Vdc	0,9	140	63	32	1 / 1	**XLG-100-24-A**
120	100-240 Vac	24 Vdc	0,95	220	68	39	1 / 1	**HLG-120H-24**
150	100-240 Vac	24 Vdc	0,9	180	63	35,5	1 / 1	**XLG-150-24-A**
200	100-240 Vac	24 Vdc	0,9	199	63	35,5	1 / 1	**XLG-200-24-A**
240	100-240 Vac	24 Vdc	0,9	244	71	38	1 / 1	**ELG-240-24A-3Y**
320	100-240 Vac	24 Vdc	0,9	252	90	44	1 / 1	**HLG-320H-24**
600	100-240 Vac	24 Vdc	0,9	280	144	49	1 / 1	**HLG-600H-24A**

PRO | 100-240 Vac | IP65 | -20°C +45°C | SELV

W	Volt IN	Volt OUT	PF	L	L1	H		ART.
320	100-240 Vac	48 Vdc	0,95	252	90	44	1 / 1	**HLG-320H-48A**

Transformateurs à tension constante
DURASTRIP DRIVERS IP65 / IP67

PRO | 200-240 Vac | 50000 h | IP67 | -25°C +35°C | G5 h24

W	Volt IN	Volt OUT	PF	L	L1	H		ART.
200	200-240 Vac	24 Vdc	0,9	238	43	63	1 / 1	**ZK73200 ▼**

▼ Jusqu'à épuisement des stocks.

DURASTRIP DRIVERS DALI

200-260 Vac | DALI | IP67 | -20°C +45°C | SELV | Type HL | CB | 18 | MEAN WELL | G5 h24

W	Volt IN	V 100-120	Volt OUT	PF	L	L1	H		ART.
96	200-260 Vac	70	24 Vdc	0,9	199	63	35,5	1 / 1	**ELG-100-24DA-3Y**
150	200-260 Vac	105	24 Vdc	0,9	219	63	35,5	1 / 1	**ELG-150-24DA-3Y**
200	200-260 Vac	150	24 Vdc	0,9	244	71	37,5	1 / 1	**ELG-200-24DA-3Y**
240	200-260 Vac	180	24 Vdc	0,9	244	71	37,5	1 / 1	**ELG-240-24DA-3Y**

Courbe de gradation exprimée en fonction de la charge, c'est-à-dire inversement proportionnelle à la valeur en pourcentage de la charge de l'alimentation électrique.
Si le produit est utilisé à pleine charge, la courbe de gradation est linéaire de 10 à 100%, s'il est utilisé à mi-charge, la possibilité de gradation est réduite de moitié, c'est-à-dire qu'une gradation de 50% du côté de la commande produira une gradation de charge réelle de 25%.
Il est important de répartir uniformément la puissance sur les alimentations électriques dans la même zone de l'installation pour obtenir des niveaux de gradation cohérents.

DURASTRIP DRIVERS TRIAC/LEADING EDGE

220-240 Vac | TRIAC LEADING EDGE | 50000 h | -25°C +35°C | 05 | G5 h24

W	Volt IN	Volt OUT	PF	L	L1	H		ART.
80	220-240 Vac	24 Vdc	0,9	200	70	42	1 / 1	**ZK7380-D** ●
90	220-240 Vac	24 Vdc	0,9	180	60	35	1 / 1	**ZK7390-D** ●

● Sur demande.

Remarque – Compatibilité des drivers à intensité variable
Avant l'installation, vérifiez la compatibilité entre le driver à intensité variable et le système de contrôle et d'automatisation de l'éclairage utilisé dans l'installation. Certains systèmes analogiques, numériques ou d'automatisation des bâtiments peuvent présenter des limitations fonctionnelles ou des problèmes de compatibilité qui doivent être évalués au préalable afin de garantir le bon fonctionnement du système.

INTERFACES DE CONTROLE

PRO | 12-24 Vdc | IP20 | -25°C +35°C | III | G5 h24

Volt IN	Volt OUT	L	L1	H		ART.
12-24 Vdc	12-24 Vdc	167	51	23	1 / 1	**ZKCDAFF**

Controleur à deux canaux.
Utilisable avec toutes les DURASTRIP à lumière blanche.

PRO | 12-24 Vdc | IP20 | -25°C +35°C | III | G5 h24

Volt IN	Volt OUT	L	L1	H		ART.
12-24 Vdc	12-24 Vdc	168	51	23	1 / 1	**ZKC1-10**
12-24 Vdc	12-24 Vdc	168	51	23	1 / 1	**ZKC1-10FF**

Controleur à un canal.
Utilisable avec toutes les DURASTRIP à lumière blanche.
Courant maximal 8A.

Interfaces de contrôle
INTERFACES DE CONTROLE

ZKCDMXWFF

ZKC1-10FF

PRO | 12-24 Vdc | IP20 | -25°C +35°C | III | G5 h24

Volt IN	Volt OUT	L	L1	H		ART.
12-24 Vdc	12-24 Vdc	168	51	22	1 / 1	**ZKCDMXWFF**
12-24 Vdc	12-24 Vdc	168	51	22	1 / 1	**ZKCDMXW**

Utilisable avec les Durastrip RGB + blanc (ou 4 canaux).
Schémas de connexion présents sur la fiche produit sur le site.
ZKCDMXWFF : courant maximal 4A par canal.
ZKCDMXW : courant maximal 5A par canal.

ZKREP-4CH

ZKREP-4CH-IP

PRO | 12-36 Vdc | -25°C +35°C | III | G5 h24

Volt IN	Volt OUT	L	L1	H		ART.
12-36 Vdc	24 Vdc	178	46	22	1 / 1	**ZKREP-4CH**
12-36 Vdc	24 Vdc	181	74	38	1 / 1	**ZKREP-4CH-IP**

Utilisable avec les DURASTRIP à lumière blanche 4 canaux.
Technologie améliorée 4 KHz.
Courant maximal 5A par canal.

DIMMER TOUCH - DMX

PRO | 5 Vdc | -25°C +35°C | G4 h24

Volt IN	# canal DMX	# Zone	# Scènes	L	L1	H		ART.
5 Vdc	4	4	4	86	86	10	1 / 1	**ZKTPC-DIM**

Chaque canal peut avoir 256 niveaux de variations de luminosité et il est possible d'enregistrer 4 scènes favorites.
Fonction "mémoire": lors de l'allumage suivant, la dernière option de niveau de température de couleur choisie est automatiquement rétablie.

PRO | 5 Vdc | -25°C +35°C | G3

Volt IN	# canal DMX	# Zone	# Scènes	L	L1	H		ART.
5 Vdc	8	4	3	86	86	10	1 / 1	**ZKTPC-CTC**

Chaque canal peut avoir 256 niveaux de variations de luminosité et il est possible d'enregistrer 4 scènes favorites.
Fonction "mémoire": lors de l'allumage suivant, la dernière option de niveau de température de couleur choisie est automatiquement rétablie.

DIMMER TOUCH - DMX

DIMMER TOUCH - DMX

PRO | 5 Vdc | -25°C +35°C | G5 h24

Volt IN	# canal DMX	# Zone	# Scènes	L	L1	H		ART.
5 Vdc	16	4	4	146	106	10	1 / 1	**ZKTPC-RGBW**

Fonction "mémoire": lors de l'allumage suivant, la dernière option de niveau de température de couleur choisie est automatiquement rétablie; on peut enregistrer 4 scènes favorites.
Contrôle simultané ou synchrone des couleurs RGB et blanche, 36 modes configurés.

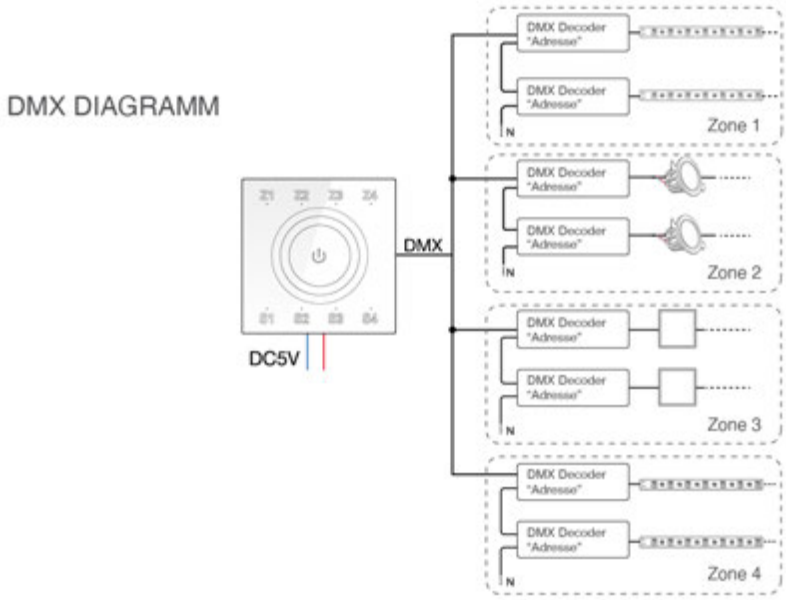

ACCESSOIRES CASAMBI

220-240 Vac | IP20

	L	L1	H		ART.
Unité sans fil avec interface DALI	41	37	14	1 / 1	**1T5349** ●

Crée un bus DALI local et cela permet d'avoir une connexion directe avec une alimentation LED compatible DALI.
Le module peut être utilisé uniquement dans un système fermé et ne peut être connecté à un réseau DALI déjà existant.
Le module est contrôlé sans fil à travers une application CASAMBI pour smartphone et tablette au moyen de la technologie Bluetooth 4.0.
Les dispositifs créent automatiquement un réseau maillé sans fil adaptatif, solide et fiable, ce qui permet de contrôler un nombre élevé d'appareils de manière simple et efficace.
Utilisé un appareil pour contrôler un seul appareil/ruban.

● Sur demande.

		ART.
CASAMBI WALL SWITCH XPRESS	1 / 1	**1T5350** ●

Xpress est une interface utilisateur sans fil pour montage mural; l'utilisateur peut l'installer n'importe où, à l'endroit souhaité grâce à l'alimentation à batterie avec une autonomie de 2 à 3 ans et assure un accès direct à toutes les fonctionnalités de contrôle les plus importantes du système CASAMBI.
Xpress permet non seulement d'éteindre et d'allumer les appareils d'éclairage mais aussi de modifier l'intensité, changer la température de couleur si les appareils le permettent, le contrôle individuel des appareils, la gestion de scènes lumineuses ou d'animations.

● Sur demande.

Accessoires Casambi

ACCESSOIRES CASAMBI

	L	L1	H		ART.
CASAMBI EXTENDER IP20 V.2	130	22	30	1 / 1	**2T0131** ●

Unité de contrôle sans fil pour driver LED avec interface de gradation DALI (ou 1-10V) basée sur la technologie Casambi.
Il dispose d'une sortie DALI2 avec la capacité de contrôler jusqu'à 40 luminaires.
Avec l'ajout d'une autre alimentation externe BUS DALI, il est possible de contrôler jusqu'à 64 appareils.
IP20 Extender est préréglé sur le profil DALI broadcast, ce qui signifie que tous les luminaires qui y sont connectés sont dimmables au même niveau.
En plus de la diffusion DALI broadcast d'autres modes de fonctionnement sont disponibles, tels que :

- EXTENDER DALI 8CH
- EXTENDER DALI Tunable White
- EXTENDER 0/1-10V
- EXTENDER DALI 4CH
- EXTENDER DALI DT8 Tunable White

● Sur demande.

	L	L1	H		ART.
UNITÉ DE COMMANDE IP67		22,3		1 / 1	**1E3048** ●

Module IP67 pour le contrôle individuel d'appareils d'extérieur équipés de driver DALI.
Il est nécessaire de positionner le module de manière à ce qu'il puisse recevoir le signal radio.
La distance entre les appareils d'éclairage peut atteindre jusqu'à 50 mètres.

● Sur demande.

Accessoires Casambi

ACCESSOIRES CASAMBI

	L	L1	H		ART.
CASAMBI EXTENDER IP67 V.2				1 / 1	**1E4369** ●

Unité de contrôle sans fil pour driver LED avec interface de gradation DALI (ou 1-10V) basée sur la technologie Casambi.
Il dispose d'une sortie DALI2 avec la capacité de contrôler jusqu'à 40 luminaires.
Avec l'ajout d'une autre alimentation externe BUS DALI, il est possible de contrôler jusqu'à 64 appareils.
IP67 Extender est préréglé sur le profil DALI broadcast, ce qui signifie que tous les luminaires qui y sont connectés sont dimmables au même niveau.
En plus de la diffusion DALI broadcast d'autres modes de fonctionnement sont disponibles, tels que :

- EXTENDER DALI 8CH
- EXTENDER DALI Tunable White
- EXTENDER 0/1-10V
- EXTENDER DALI 4CH
- EXTENDER DALI DT8 Tunable White

● Sur demande.

CHARGES MAXIMALES DE BRANCHEMENT

CONFIGURATION DE BASE: DRIVER + DURASTRIP

CONFIGURATION AVEC VARIATEUR D'INTENSITÉ LUMINEUSE: DRIVER + CONTROLLER + DURASTRIP

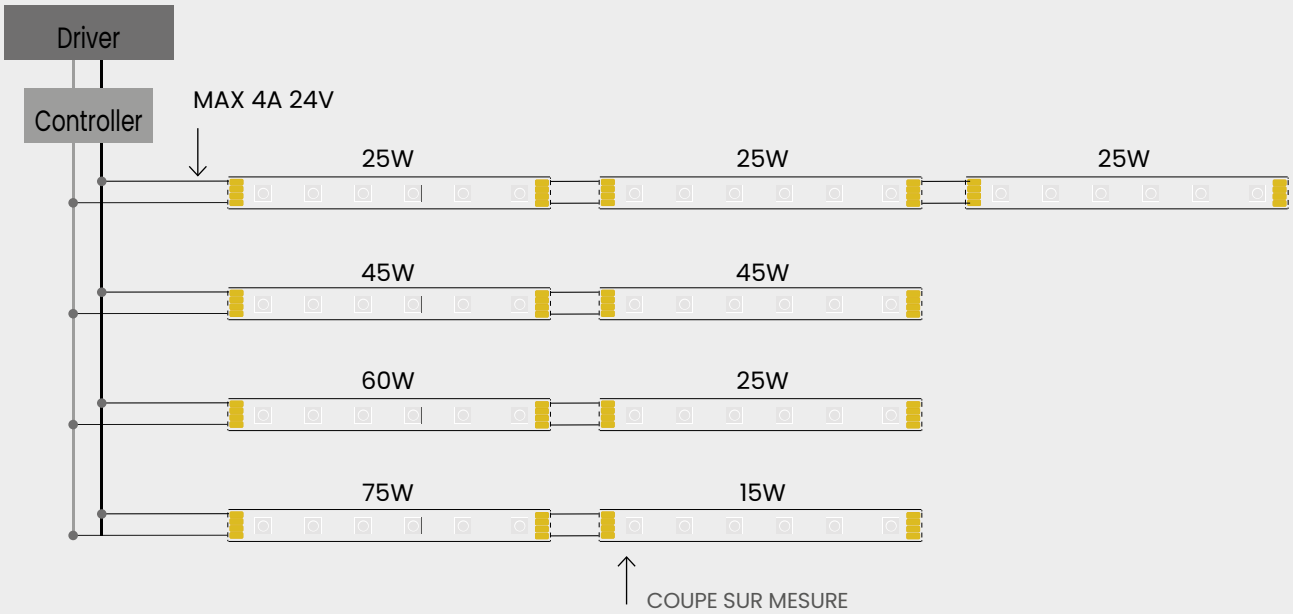

Pour de plus amples détails sur d'autres configurations de connexion, voir les schémas de raccordement aux pages suivantes.

On conseille d'utiliser les drivers pour led indiqués dans le catalogue.

MODALITÉ DE BRANCHEMENT

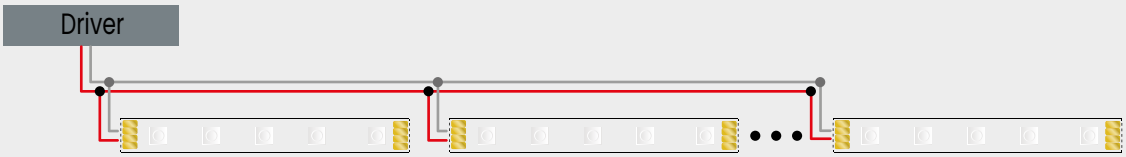

BRANCHEMENT ÉLECTRIQUE: branchements en série ou en parallèle

puissance d'une bobine (W)	L (m)	branchement	alimentation @24Vdc	remarques
280	50m		320W [48Vdc]	
220	20m		320W	
	40m		600W	
210	5m		320W	
150	5m		200W	
120	5m		150W	
	10m	Parallèle	300 ÷320W	
	15m	Parallèle	>400W	
110	5m	-	120 ÷150W	
	10m	Parallèle	240W	
	15m	Parallèle	>400W	
100	5m	Parallèle	120W	
	10m	Parallèle	240W	
	15m	Parallèle	320W	
75W	5m	-	100W	
	10m	Parallèle	200W	Installer en parallèle tous les 5m
	20m	Parallèle	320W	
60W	5m	-	100W	
	10m	Parallèle	200W	Installer en parallèle tous les 5m
	20m	Parallèle	320W	
40W/45W	10m	Série	100W	
	15m	Parallèle	200W	Installer en parallèle tous les 10m
	35m	Série et Parallèle	320W	
25W	15m	Série	100W	
	20m	Parallèle	120 ÷150W	Installer en parallèle tous les 15m
	60m	Série et Parallèle	320W	

Pour de plus amples détails sur d'autres configurations de connexion, voir les schémas de raccordement aux pages suivantes.

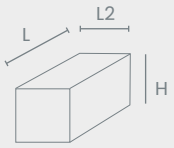

On conseille d'utiliser les drivers pour led indiqués dans le catalogue.

Schémas de câblage Durastrip

DURASTRIP CONTROLEURS: Schéma 1-10V

Section de câble souhaitable selon la longueur et la charge de l'installation.

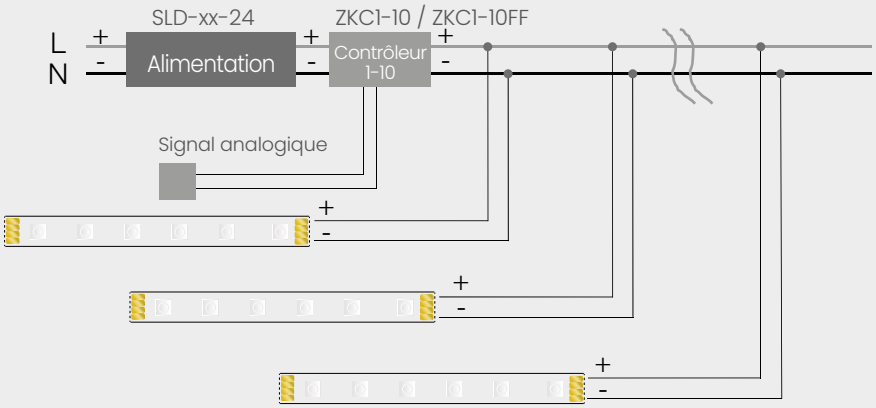

DURASTRIP CONTROLEURS: Schéma DALI (Push)

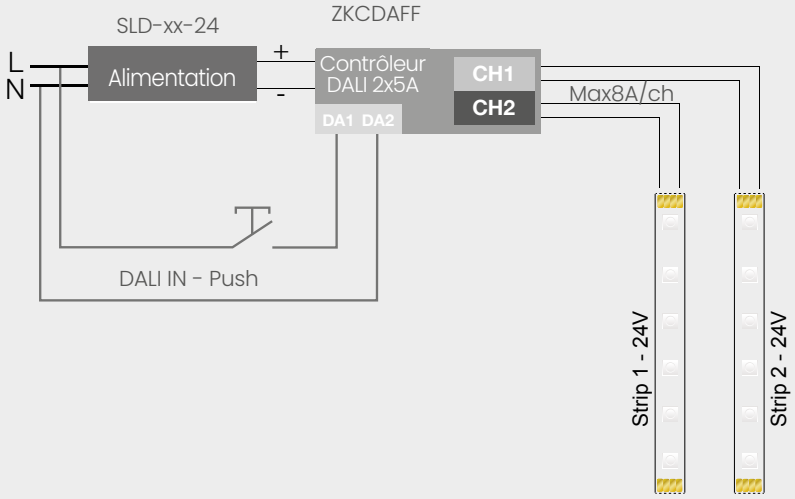

DURASTRIP CONTROLEURS: Schéma DALI

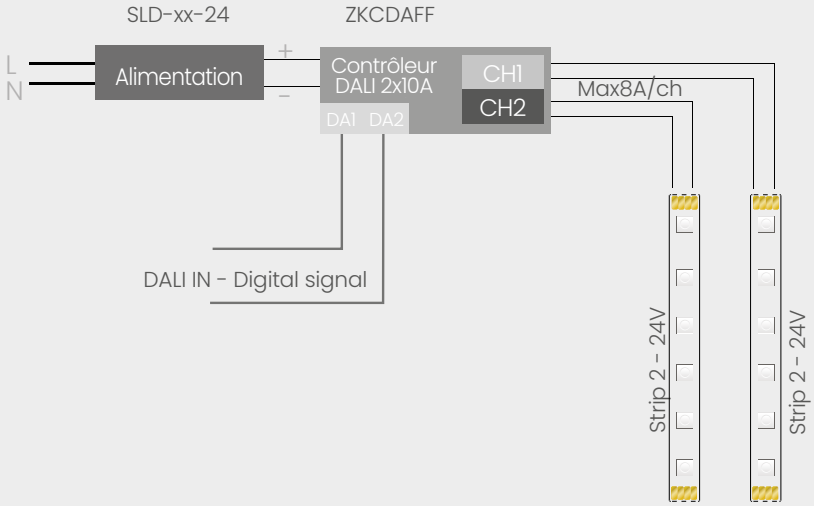

Schémas de câblage Durastrip

DURASTRIP
CONTRÔLEURS :
Schéma DMX
dans un système CCT
Tunable white

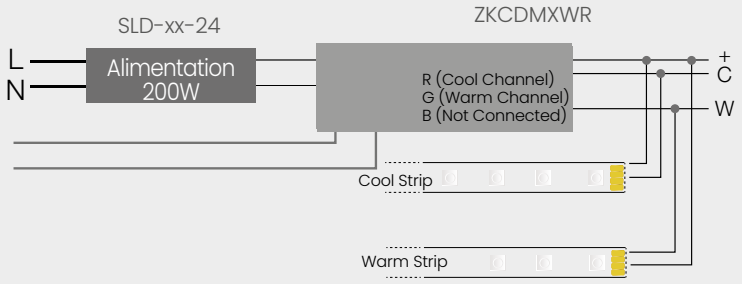

Example of "slave strip" module

DURASTRIP
CONTRÔLEURS :
Schéma DMX
dans un système RGB

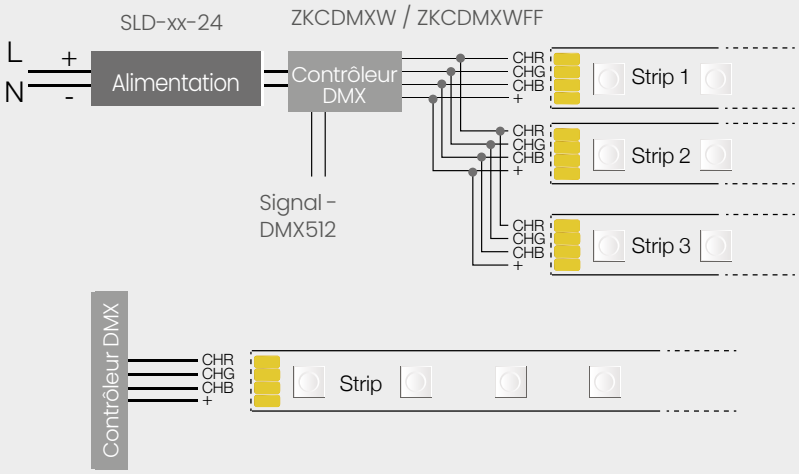

DURASTRIP
CONTRÔLEURS :
Wi-Fi, Bande simple, RGB, RGBW, CCT tunable white

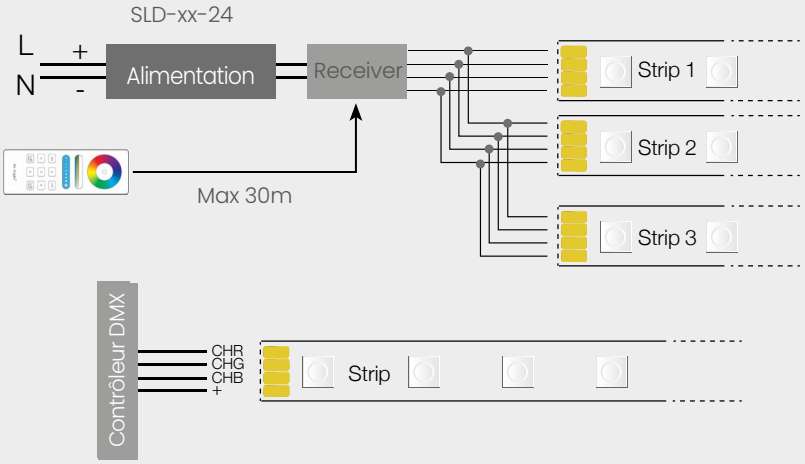

DURASTRIP RGBW
CONTROLEUR RGB + W
(réf. ZKCDMXW)

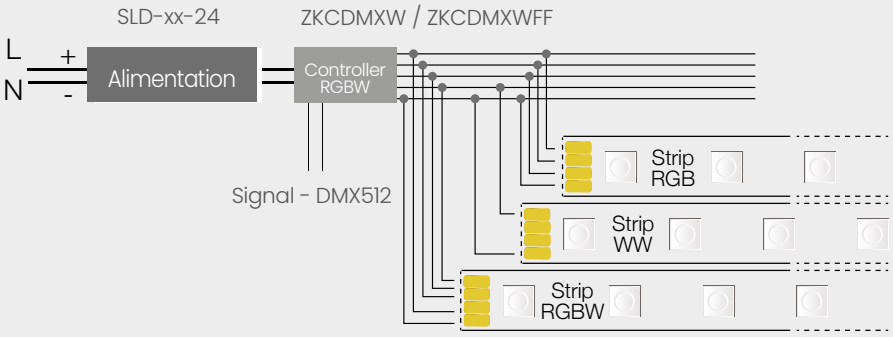

Schémas de câblage Durastrip

DURASTRIP
DIMMER TOUCH

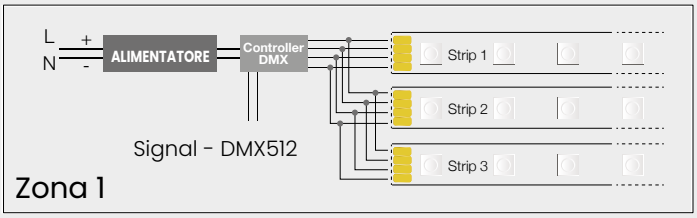

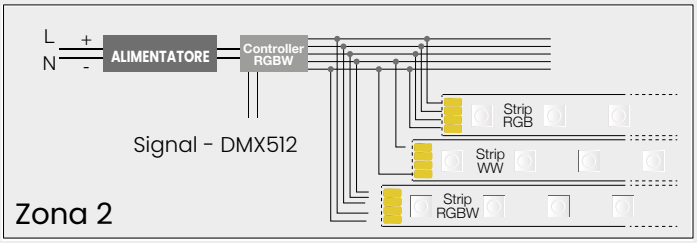

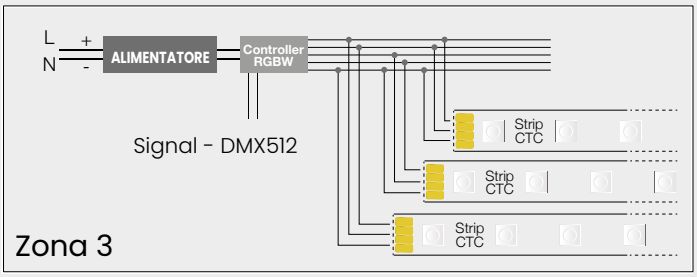

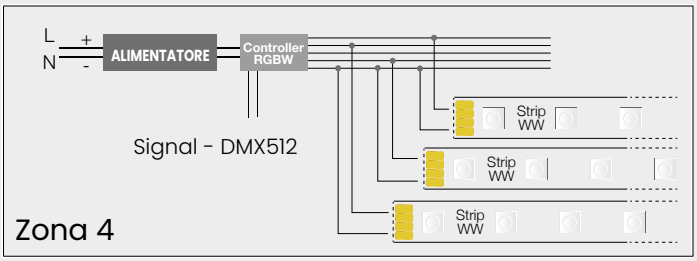

Indications de puissance maximale pour l'utilisation de **DURASTRIP** avec les contrôleurs.

Schéma de câblage CASAMBI

Contrôle de chaque DALI IP20

1T5349

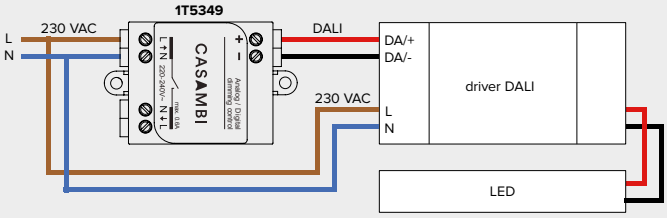

Contrôle simple DALI IP67

1E3048

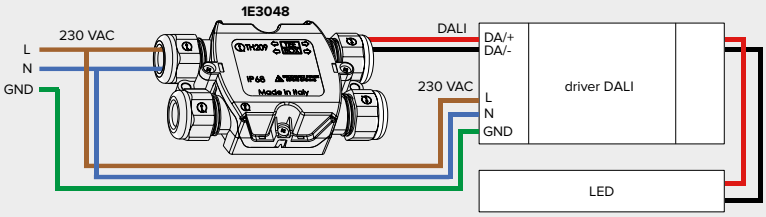

DURA LAMP

INFO TECH

LÉGENDE

Légende garanties spécifiques led - tous les appareils et les ampoules à leds sont couverts par la garantie:

G2	Jusqu'à 2 ans (4000h/année)*	*4000h = 11h par jour x 365 jours. Sans limitation de la durée d'utilisation pour la première année, à condition que soient respectées les conditions d'utilisation.
G3	Jusqu'à 3 ans (4000h/année)*	*4000h = 11h par jour x 365 jours. Sans limitation de la durée d'utilisation pour la première année, à condition que soient respectées les conditions d'utilisation.
G4	Jusqu'à 4 ans (4000h/année)*	*4000h = 11h par jour x 365 jours. Sans limitation de la durée d'utilisation pour la première année, à condition que soient respectées les conditions d'utilisation.
G4 h24	Garantie Totale 4 ans (24h/24h)	h24, la Garantie Totale! La formule gagnante pour les grands projets.
G5 h24	Garantie Totale 5 ans (24h/24h)	24h, la Garantie Totale sur 5 ans d'utilisation!

La garantie spécifique dont chaque article bénéficie est claire nt indiquée dans le catalogue et soumise au respect des conditions d'utilisation mentionnées. Les produits LED bénéfici nt de garanties spécifiques: les détails sont publiés sur www.duralamp.com

LÉGENDE PAGES AVEC TABLEAU

W	Watts nominaux de l'ampoule ou de l'appareil
W/m	Watts par mètre
V	Tension de l'ampoule ou de l'appareil
lm	Lumen: unité de mesure du flux émis par l'ampoule ou par l'appareil. Dans le cas des appareils DURALAMP, il indique toujours les missions réelles de l'appareil dans des conditions de stabilité. Cette donnée est donc celle qu'on utilise pour les photométries et pour les calculs de l'éclairage.
lm/m	Lumen par mètre
K	K= Kelvin température de couleur de la lumière indiquée en Kelvin.
COULEUR NM	Couleur en nanomètres, unité de mesure sur l'espace de la longueur d'onde de la radiation visible/invisible.
PF	Power Factor= Facteur de Puissance
▲	Ouverture de faisceau
Ø/L1/L2/L3	Diamètre et autres dimensions, exprimées en millimètres sauf indication contraire
	Poids en grammes par article (sauf indication contraire)
	Emballage : l'indication « 10/10 » signifie, par exemple, que le paquet se compose de 10 pièces et que la quantité minimale de commande est égale à l'emballage. L'indication « 1/10 » signifie que l'achat peut aussi se faire à l'unité, mais le respect de la quantité d'emballage accélère le traitement des envois et garantit une plus grande sécurité des marchandises. Le prix catalogue se réfère toujours à l'unité individuelle.

LÉGENDE

	Classe énergétique "échelonnée", c'est-à-dire calculée conformément au règlement délégué 2019/2015 de l'UE sur l'étiquetage énergétique et appliquée à partir du 1er septembre 2021. Le calcul de la classe énergétique ne s'applique qu'à certains types de sources. Par exemple, celles dont les coordonnées chromatiques x et y se situent dans la gamme des blancs, dont le flux lumineux est compris entre 60 et 82 000 lumens, etc. Il ne s'applique pas aux sources situées en dehors de ces plages.
	Appareil de la Classe I - Appareil avec mise à la terre de protection
	Appareil de la Classe II - Appareil avec double isolation, n'exigeant pas la mise à la terre
III	Appareil de la Classe III - Appareil à très basse tension, n'exigeant pas de mise à la terre
	Utilisable avec un variateur de lumière. La liste des variateurs compatibles se trouve sur les différentes fiches produits du site.
	L'article n'est pas utilisable avec un variateur de lumière.
Ra>XX	Indice de Rendement de la Couleur
XX000h	Durée de fonctionnement en heures indiquée par L70 ou L50, toujours mesurée à une température ambiante Ta de 25°. Sa durée de vie change de façon considérable lorsque la température augmente.
	Carrossable
	Praticables
LX0	Durée de fonctionnement d'un appareil ou d'une ampoule à LED jusqu'au maintien du flux indiqué: L70= 70% du flux; L50= 50% du flux.
IKXX	Code IK, Marque Internationale de Protection, classe et évalue le degré de solidité des appareils d'éclairage contre les impacts mécaniques externes. K01 0,15 Joule / IK05 0,7 Joule / IK09 10,00 Joule IK02 0,20 Joule / IK06 1,00 Joule / IK10 20,00 Joule IK03 0,35 Joule / IK07 2,00 Joule IK04 0,5 Joule / IK08 5,00 Joule
IPXX	Code IP, Marque Internationale de Protection, classe et évalue le degré de protection fourni par les appareils d'éclairage contre l'intrusion de particules solides (premier chiffre) et la pénétration des liquides (deuxième chiffre). IP20 protégé contre la pénétration de corps solides aux dimensions supérieures à un Ø de 12 mm. IP23 protégé contre la pénétration de corps solides aux dimensions supérieures à un Ø de 12 mm et contre la pluie. IP40 protégé contre la pénétration de corps solides aux dimensions supérieures à un Ø de 1 mm. IP43 protégé contre la pénétration de corps solides aux dimensions supérieures à un Ø de 1 mm et contre la pluie. IP44 protégé contre la pénétration de corps solides aux dimensions supérieures à un Ø de 1 mm et contre les éclaboussures d'eau. IP54 protégé contre la pénétration de la poussière et contre les éclaboussures d'eau. IP55 protégé contre la pénétration de la poussière et contre les jets d'eau. IP65 totalement protégé contre la pénétration de la poussière et contre les jets d'eau. IP66 totalement protégé contre la pénétration de la poussière et contre les jets d'eau sous pression. IP67 Totalement protégé contre la pénétration de la poussière et contre l'immersion temporaire. IP68 Totalement protégé contre la pénétration de la poussière et protégé contre l'immersion (avec indication de la profondeur admissible en mètres).
IP VI **IP VO**	Indice de protection IP du compartiment interne (VI) et du compartiment optique frontal (VO)

Toutes les dimensions sont exprimées en millimètres sauf indication contraire.

NB Disponible sur commande. Souvent à l'intérieur du catalogue apparaît la formule "Disponible sur commande". Nous l'avons introduite pour offrir aux clients un plus ample choix. Mais attention: si un article est "sur commande" cela veut dire qu'il n'est pas immédiatement disponible en magasin et que des quantités minimum d'achat peuvent être requises: Il est donc conseillé de s'adresser à la force de vente pour les détails.

LÉGENDE

QUALITÉ CERTIFIÉE
Toutes les produits Duralamp sont marqués CE, c'est-à-dire conformes aux standards de qualité requis par les Directives Européennes et les certificats UL. La marque UL est délivrée suite à une certification du produit, de la part d'organismes tiers, comme le certificat UL, une organisation non gouvernementale indépendante et sans but lucratif dont l'objectif est de confirmer que les produits sont conformes aux standards déterminés par l'ANSI, the American National Standards Institute. La certification UL offre donc une marque de Qualité et de Sécurité et elle est nécessaire pour l'utilisation des produits aux États-Unis et dans les pays qui se réfèrent à ces mêmes normes. Le label EAC est la marque de Conformité Eurasiatique requise pour l'exportation de produits vers l'union Douanière de Russie, Biélorussie, Arménie, Kazakhstan, Kirghizistan. Il est comparable au marquage CE et il se réfère à la déclaration de conformité du produit à toutes les réglementations techniques imposées par l'Union douanière eurasiatique.

Duralamp opère en régime de certification ISO9001, le standard international de référence pour la gestion de la Qualité de tous les processus d'entreprise.

APPROFONDISSEMENT TECHNIQUE

lm

FLUX ET EFFICACITÉ
Les paramètres de Flux et d'Efficacité représentent les informations-clés pour évaluer les performances d'un produit. Qu'indiquent-ils exactement? La valeur de Flux représente la diffusion de la source LED, c'est-à-dire la quantité de lumière produite de la source. La valeur de l'Efficacité indique, elle, le rapport ente la diffusion et la puissance absorbée par la source, c'est-à-dire le rapport entre la quantité de lumière produite et la consommation de la LED. Sur le marché, il n'existe pas, aujourd'hui, de façon univoque de communiquer ces données, chaque entreprise choisit la sienne. Les catalogues des entreprises d'éclairage indiquent donc des informations qui vont des valeurs déclarées par les producteurs de LED aux valeurs concernant la source dans certaines conditions de température, jusqu'aux valeurs qui prennent en considération des «pertes» dues à l'emploi de réflecteurs, lentilles, pilotes, etc. En général, la donnée la plus proche de la réalité est la valeur mesurée sur l'appareil dans ses conditions effectives d'utilisation. Pour permettre à nos interlocuteurs de s'orienter dans la jungle des données déclarées, Duralamp choisit d'indiquer pour chaque appareil LED aussi bien les valeurs effectives de Flux et Efficacité relatives à l'appareil, que les valeurs concernant directement la source LED comme elles sont déclarées par le producteur. C'est un choix méthodique, dont le but est d'aider la compréhension des données, et, par conséquent, de donner une immédiate comparaison des appareils Duralamp et des appareils qui représentent l'offre générale du marché. Le rapide progrès technique des sources LED comporte des variations en termes de flux lumineux et, par conséquent, d'efficacité. Les données indiquées dans ce catalogue se réfèrent donc à sa date de publication - pour obtenir des informations mises ponctuellement à jour, il est conseillé de visiter le site web.

L70

L80 B10

DURÉE DE VIE DES LED
Contrairement aux ampoules traditionnelles, les LED ne cessent pas généralement de fonctionner à l'improviste, mais le flux initial diminue lentement, à moins d'un défaut ou d'une décharge électrique. On considère qu'une LED ne fonctionne plus lorsque 70% du flux initial est atteint (L70) des sources LED soumises à l'essai. Les tests sur la durée de vie sont réalisés conformément au standard IES LM-80. La durée de vie des LED est fortement influencée par la température à laquelle la LED fonctionne une fois qu'elle est montée sur l'appareil. Les appareils Duralamp sont conçus de manière à obtenir des températures très basses de fonctionnement des LED de manière à pouvoir garantir une durée de vie une très longue des sources. Selon la norme IEC / PAS 62717, la durée de vie utile de la LED peut être définie avec un paramètre supplémentaire, par exemple 50'000h L80B10, compris comme la période (50'000h) dans laquelle pour 10% (B10) des produits à LED du même type le flux est progressivement baissé en dessous de 80% du flux nominal initial.

Tc

TEMPÉRATURE ET PERFORMANCES
La température d'exercice d'une diode a un effet significatif sur sa vie utile, sur le maintien du flux lumineux et sur son efficacité. L'élimination correcte de la température, c'est-à-dire la gestion thermique des puissances en jeu, constitue un facteur fondamental pour assurer des niveaux de performance et la fiabilité des produits.
La principale caractéristique pour déterminer la qualité d'un produit et la constance de ses performances est la mesure de la température de jonction (Tj), qu'on détermine de façon directe, car le flux lumineux et l'espérance de vie sont liés à ce paramètre. Des valeurs de Tj comprises entre 60°C et 90°C permettent d'obtenir des produits très fiables ainsi que des performances et des estimations de la durée de vie conformes aux exigences du marché.
Il faut faire très attention lorsqu'on lit les données déclarées car les fabricants de diodes fournissent la donnée de flux à une température de Tj25°C, une condition physiquement impossible en cas d'utilisation normale, lorsque la diode est allumée et testée en une fraction de seconde sans développer de chaleur. Les produits Duralamp sont mesurés et caractérisés par une stabilité thermique, de manière à fournir sur catalogue et aux utilisateurs des données réelles compatibles avec un usage quotidien. Des appareils bien conçus qui assurent une dissipation correcte garantissent également le maintien des paramètres de flux, de couleur et de spectre, ainsi qu'une grande fiabilité et une longue durée, au cours de la durée de vie déclarée.

APPROFONDISSEMENT TECHNIQUE

CONSTANCE CHROMATIQUE
Les sources LED sont caractérisées par d'importantes tolérances de production pour ce qui concerne la chromaticité. Depuis des années, Duralamp utilise exclusivement des sources ayant une constance chromatique caractérisée, grâce aux ellipses MacAdam. Ainsi, par rapport au système basé sur binning, ce système permet une répétabilité absolue des caractéristiques chromatiques. Les LED utilisées par Duralamp sont au moins 3 step MacAdam (3SDCM).

Ra

INDICE DE RENDU DES COULEURS IRC OU RA
L'indice de rendu chromatique IRC indique la capacité à reproduire plus ou moins fidèlement les couleurs de la part d'une source.
L'illumination d'un objet coloré avec deux sources caractérisées par des IRC différents aura un effet de restitution variable en fonction de la source utilisée. Il est important de ne pas confondre l'IRC avec la donnée relative à la température de couleur de la source (exprimée en K); deux sources caractérisées par la même température de couleur peuvent en effet présenter un indice de rendu chromatique différent. L'indice IRC influe fortement sur l'efficacité de la source LED et ainsi souvent le concepteur du projet doit choisir entre qualité et quantité de la lumière. Les LED dont sont dotés les produits de la collection Duralamp, présente un rendu chromatique qui atteint un IRC de 85. Dans certains cas, des sources à haut rendu chromatique sont disponibles (IRC>95).

TM30

Nouvelle norme TM30 - une définition de couleur plus précise
Il est évident qu'un seul index n'est pas suffisant pour caractériser complètement le rendu des couleurs d'une source. Le TM-30 est la méthode par laquelle nous regroupons des systèmes d'évaluation connus, organisés de manière systématique, avec l'introduction de deux autres index différents: le Fidelity Index Rf (qui indique la fidélité du rendu des couleurs) et le Gamut Index. Rg (utilisé pour évaluer l'augmentation ou la diminution de la saturation), accompagnés à leur tour d'une forme de représentation graphique. De plus, la méthode évalue l'illuminant sur 99 échantillons (CES) reflétant les couleurs des feuilles, des fleurs, des tons chair, des peintures, etc. afin d'étendre notre capacité à en établir le rendu spécifique.

UGR

UGR
L'UGR (Unified Glare Rating) est un facteur unifié international, élaboré par la CIE (Commission Internationale de l'Éclairage) pour l'évaluation de l'éblouissement gênant direct dû à l'utilisation de produits d'éclairage. Dans le cadre de la norme européenne relative à l'éclairage d'intérieur UNI EN 12464-1, l'UGR varie d'une valeur minimale de 10 (aucun éblouissement) à une valeur maximale de 30 (éblouissement considérable). Plus la valeur est basse, plus l'éblouissement est faible. La valeur UGR doit être calculée car elle tient compte de la dimension et des caractéristiques de la pièce, de la luminance de fond (plafond, murs, etc.), de la luminance des appareils d'éclairage et de la disposition de ces derniers par rapport au point d'observation.
UGR classification des applications
<13 imperceptible
≤16 perceptible dessins techniques
≤19 perceptible Lecture, écriture, écoles, bureaux, travail devant un PC
≤22 perceptible industrie et artisanat
≤25 gênant travaux industriels bruts
≤28 gênant rails ferroviaires, hangars
>28 intolérable

FLICKER FREE

Les paramètres des appareils portant le logo « SAFE FLICKER » sont les suivants: PstLM= 1 et SVM ≤1 (effet visuel stroboscopique), conformément aux normes IEC TR 61547-1 et IEC TR 63158, pour garantir une lumière plus confortable et sans danger

PstLM (Short-Term flicker
Évaluez le Flicker visible dangereux pour la santé humaine - provoqué par la modulation de la lumière - dans un intervalle de fréquence compris entre 0,3 Hz et 80 Hz.
Le seuil recommandé est PstLM = 1.
Remarque - Cette valeur a été déterminée suite à des tests sur un groupe d'expérimentateurs représentatif et détermine le seuil de perception moyen pour le flicker visible.

SVM (Stroboscopic Visibility Measure)
Évalue les effets stroboscopiques éventuels dans des situations avec des objets en mouvement, en présence de modulation de la lumière dans un intervalle de fréquence compris entre 80 Hz et 20 KHz.
SVM = 1 représente le seuil de visibilité d'un test sur un groupe de personnes, qui évaluent l'effet stroboscopique dans des conditions de laboratoire définies

Les appareils qui ne portent pas le logo « SAFE FLICKER » indiquent à l'inverse la valeur de flicker déclarée par le fabricant du driver, qui n'est pas déterminée selon les critères IEC.

Le processus constant de renouvellement des drivers amènera à l'introduction de nouveaux modèles conformes aux caractéristiques IEC requises. Pour davantage de détails et/ou besoins spécifiques, nous vous prions de bien vouloir contacter nos services techniques.

APPROFONDISSEMENT TECHNIQUE

On appelle flicker « la variation rapide dans le temps de l'intensité d'une source lumineuse »; en particulier des sources qui appartiennent à l'intervalle de fréquences comprises entre 0 et 80 Hz.

Par contre, lorsque les fluctuations font partie d'un intervalle compris entre 80 Hz et 2 KHz, on parle « d'effets stroboscopiques » dans lesquels la fluctuation de la luminosité provoque une perception incorrecte du mouvement des objets éclairés par ces sources, de la part d'un observateur statique.

Ces phénomènes ont pris davantage d'importance depuis que les leds sont utilisées comme sources de lumière pour l'éclairage général, en raison de la combinaison des aspects suivants:

- Les leds sont des sources caractérisées par une vitesse de réponse élevée aux fluctuations du courant d'alimentation qui se traduisent en variations de la lumière émise
- Fluctuations résiduelles non souhaitées du courant de pilotage des leds, générées par les alimentations électroniques employées
- Modulation du courant de pilotage des leds, par exemple, PWM (Pulse Width Modulation, modulation en largeur d'impulsion en français), nécessaire pour régler le niveau d'émission
- Instabilités éventuelles de fonctionnement de dimmers connectés à l'extérieur des alimentations des leds

Ces fluctuations de l'intensité lumineuse - en fonction de leur fréquence, intensité, angle d'observation, niveau de lumière ambiante, âge de l'observateur et son niveau de sensibilité - peuvent s'avérer consciemment et/ou inconsciemment perceptibles, ce qui provoque une série d'effets collatéraux variables en fonction de sa sensibilité, parmi lesquels: maux de tête, fatigue des yeux, distraction, etc.

En vue d'atténuer les dangers sur la santé dans des contextes d'éclairage basés sur l'emploi des leds, des mesures, pour ce qui est du marché américain, ont été mises en place (voir: IEEE Std 1789™-2015), et les Technical Report IEC TR 61547-1 et IEC TR 63158 pour l'Europe.

Le graphique ci-dessous récapitule les limites prévues par les deux différents domaines « normatifs », basées sur des mécanismes d'évaluation différents en vue d'établir quand un appareil est sans danger pour l'observateur.

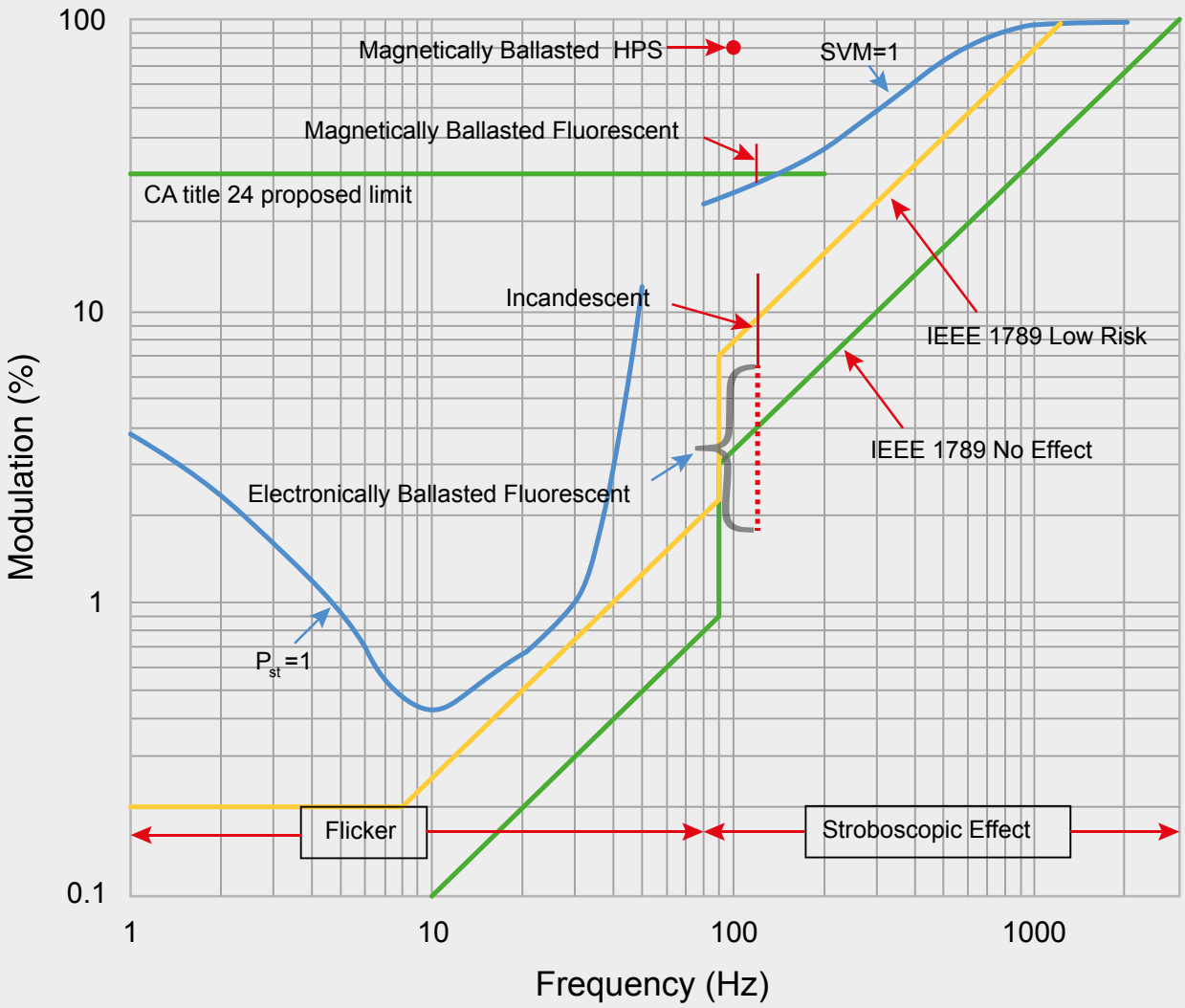

LÉGENDE PHOTOMETRIE

Les mesures photométriques ont été relevées auprès du Laboratoire Photométrique Duralamp. Ces mesures sont effectuées à une température ambiante égale à 25±1°C, comme le prescrit la norme UNI EN 13032-1 - Lumière et éclairage - Mesure et présentations des données photométriques de lampes et appareils d'éclairage - Partie 1.

Les valeurs photométriques indiquées sont dépendantes du système optique auquel elles se réfèrent et de la source lumineuse utilisée. Afin d'améliorer sa production, l'Entreprise se réserve le droit de modifier ses systèmes optiques et par conséquent les données photométriques relatives, sans aucun préavis.

Pour en faciliter la consultation, ci-après est indiqué et expliqué le type de courbe photométrique présente à l'intérieur de ce catalogue.

Le site www.duralamp.com, à la section spécifique "INFO TECH /Eulumdat" ainsi que chaque fiche produit, fournit les données photométriques disponibles en format. ldt.

Les courbes photométriques indiquées dans ce catalogue sont élaborées selon le système de référence international «C-γ», où le plan C0-C180 est transversal à l'appareil et le plan C90-C270 est parallèle à l'appareil, comme représenté dans la figure ci-contre.Pour les appareils symétriques et roto-symétriques, par conséquent, une seule courbe est représentée.

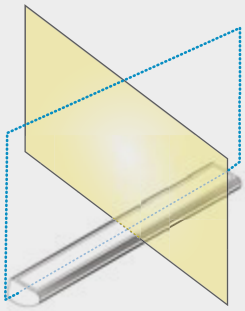

Référence "C-γ"

PLAN TRANSVERSAL:
Plan C0° - C180°
Ouverture du faisceau α

PLAN LONGITUDINAL:
Plan C90°- C270°
Ouverture du faisceau β

DIAGRAMME POLAIRE

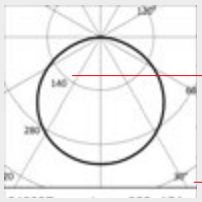

4000K		KELVIN
Ra90		IRC
Fixture Power	24W	PUISSANCE INSTALLÉE
Source Flux	2250lm	FLUX LED
Fixture Flux	2250lm	FLUX APPAREIL
Efficacy	94lm/W	RENDEMENT LUMINEUX
Imax	746cd	MAX

H(m)	D(m)	Emax(lx)
	118°	
1	3.31	746
2	6.61	187
3	9.92	83
4	13.23	47
5	16.53	30

OUVERTURE DE FAISCEAUX
DISTANCE DU PLAN (M)
Ø CÔNE LUMINEUX (M)
D'ÉCLAIREMENT MAX (LX)

01U302411EX-MB	55
01U302411EX-TB	61
01U302411IN-MB	51
01U302411IN-TB	57
01U302414EX-MB	55
01U302414EX-TB	61
01U302414IN-MB	51
01U302414IN-TB	57
01U302417IN-TB	57
01U302419EX-MB	55
01U302419IN-MB	51
01U302419IN-TB	57
01U302421IN-TB	57
01U302424IN-MB	51
01U302424IN-TB	57
01U402411EX-MB	55
01U402411EX-TB	61
01U402411IN-MB	51
01U402411IN-TB	57
01U402414EX-MB	55
01U402414EX-TB	61
01U402414IN-MB	51
01U402414IN-TB	57
01U402417IN-TB	57
01U402419EX-MB	55
01U402419IN-MB	51
01U402419IN-TB	57
01U402421IN-TB	57
01U402424IN-MB	51
01U402424IN-TB	57
01U602411EX-MB	55
01U602411EX-TB	61
01U602411IN-MB	51
01U602411IN-TB	57
01U602414EX-MB	55
01U602414EX-TB	61
01U602414IN-MB	51
01U602414IN-TB	57
01U602417IN-TB	57
01U602419EX-MB	55
01U602419IN-MB	51
01U602419IN-TB	57
01U602421IN-TB	57
01U602424IN-MB	51
01U602424IN-TB	57
03U272407INCB	47
03U272410INCB	47
03U302407INCB	47
03U302410INCB	47
03U352407INCB	47
03U352410INCB	47
03U402407INCB	47
03U402410INCB	47
03U602407INCB	47
03U602410INCB	47
05U272405EX	65
05U272405IN	63
05U272412EX	65
05U272412IN	63
05U272424EX	65
05U272424IN	63
05U302405EX	65
05U302405IN	63
05U302412EX	65
05U302412IN	63
05U302424EX	65
05U302424IN	63
05U402405EX	65
05U402405IN	63
05U402412EX	65
05U402412IN	63
05U402424EX	65
05U402424IN	63
05U652405EX	65
05U652405IN	63
05U652412EX	65
05U652412IN	63
05U652424EX	65
05U652424IN	63
05UCE2414XO	133
05URE2414XO	133
05UWE2414XO	133
05UYE2414XO	133
06272406INY3	49
06272406INY5	49
06272410INYH	49
06272412INYS	49
06272414INYH	49
06272415INWF	49
06272420INWH	49
06402406INY3	49
06402406INY5	49
06402410INYH	49
06402412INYS	49
06402414INYH	49
06402415INWF	49
06402420INWH	49
07375RGBW	131
07575RGBW	129
07U18352424TW	123
07U183524INHC	123
07U222405IN	69
07U222405XO	73
07U222407INEN	107
07U222410IN	69
07U222410XO	73
07U222411EXUEN	111
07U222411INUEN	107
07U222412IN	69
07U222412XO	73
07U222415IN	69
07U222415XO	73
07U272405IN	69
07U272405INPE	95
07U272405XO	73
07U272405XOPE	99
07U272407INEN	107
07U272407INHE	87
07U272407XOHE	91
07U272409IN-HL	113
07U272410IN	69
07U272410INPE	95
07U272410XO	73
07U272410XOPE	99
07U272411EXUEN	111
07U272411IN-HF	83
07U272411INHE	87
07U272411INUEN	107
07U272411XOHE	91
07U272412IN	69
07U272412XO	73
07U272414EX-TB	81
07U272414EY-PW	103
07U272414IN-HF	83
07U272414IN-TB	77
07U272414INHE	87
07U272414XOHE	91
07U272414XY-PW	103
07U272415IN	69
07U272415INPE	95
07U272415XO	73
07U272415XOPE	99
07U272419EX-TB	81
07U272419IN-TB	77
07U272421IN-HS	83
07U272421INHE	87
07U272421XOHE	91
07U272422XOPE	99
07U272424EX-TB	81
07U272424IN-TB	77
07U272424INPE	95
07U27652424TW	123
07U276524INHC	123
07U27HVE12	199
07U27HVE12-D	201
07U27HVU12-D	201
07U302405IN	69
07U302405INPE	95
07U302405XO	73
07U302405XOPE	99
07U302407INEN	107
07U302407INHE	87
07U302407XOHE	91
07U302410IN	69
07U302410INPE	95
07U302410XO	73
07U302410XOPE	99
07U302411EXUEN	111
07U302411INHE	87
07U302411INL2000	113
07U302411INUEN	107
07U302411XOHE	91
07U302411XOL2000	117
07U302412IN	69
07U302412XO	73
07U302414EX-TB	81
07U302414IN-TB	77
07U302414INHE	87
07U302414XOHE	91
07U302415IN	69
07U302415INPE	95
07U302415XO	73
07U302415XOPE	99
07U302419EX-TB	81
07U302419IN-TB	77
07U302421INHE	87
07U302421XOHE	91
07U302422XOPE	99
07U302424EX-TB	81
07U302424IN-TB	77
07U302424INPE	95
07U304806INL5000	119
07U304806XOL5000	121
07U30HVE12	199
07U30HVE12-D	201
07U30HVU12-D	201

07U352405IN	69
07U352405INPE	95
07U352405XO	73
07U352405XOPE	99
07U352407INEN	107
07U352407INHE	87
07U352407XOHE	91
07U352409IN-HL	113
07U352410IN	69
07U352410INPE	95
07U352410XO	73
07U352410XOPE	99
07U352411EXUEN	111
07U352411IN-HF	83
07U352411INHE	87
07U352411INUEN	107
07U352411XOHE	91
07U352412IN	69
07U352412XO	73
07U352414EX-TB	81
07U352414IN-HF	83
07U352414IN-TB	77
07U352414INHE	87
07U352414XOHE	91
07U352415IN	69
07U352415INPE	95
07U352415XO	73
07U352415XOPE	99
07U352419EX-TB	81
07U352419IN-TB	77
07U352421IN-HS	83
07U352421INHE	87
07U352421XOHE	91
07U352422XOPE	99
07U352424EX-TB	81
07U352424IN-TB	77
07U352424INPE	95
07U35HVE12-D	201
07U35HVU12-D	201
07U402405IN	69
07U402405INPE	95
07U402405XO	73
07U402405XOPE	99
07U402407INEN	107
07U402407INHE	87
07U402407XOHE	91
07U402409IN-HL	113
07U402410IN	69
07U402410INPE	95
07U402410XO	73
07U402410XOPE	99
07U402411EXUEN	111
07U402411IN-HF	83
07U402411INHE	87
07U402411INL2000	113
07U402411INUEN	107
07U402411XOHE	91
07U402411XOL2000	117
07U402412IN	69
07U402412XO	73
07U402414EX-TB	81
07U402414EY-PW	103
07U402414IN-HF	83
07U402414IN-TB	77
07U402414INHE	87
07U402414XOHE	91
07U402414XY-PW	103
07U402415IN	69
07U402415INPE	95
07U402415XO	73
07U402415XOPE	99
07U402419EX-TB	81
07U402419IN-TB	77
07U402421IN-HS	83
07U402421INHE	87
07U402421XOHE	91
07U402422XOPE	99
07U402424EX-TB	81
07U402424IN-TB	77
07U402424INPE	95
07U404806INL5000	119
07U404806XOL5000	121
07U40HVE12	199
07U40HVE12-D	201
07U40HVU12-D	201
07U602405IN	69
07U602405INPE	95
07U602405XO	73
07U602405XOPE	99
07U602407INEN	107
07U602407INHE	87
07U602407XOHE	91
07U602409IN-HL	113
07U602410IN	69
07U602410INPE	95
07U602410XO	73
07U602410XOPE	99
07U602411EXUEN	111
07U602411IN-HF	83
07U602411INHE	87
07U602411INUEN	107
07U602411XOHE	91
07U602412IN	69
07U602412XO	73
07U602414EX-TB	81
07U602414IN-HF	83
07U602414IN-TB	77
07U602414INHE	87
07U602414XOHE	91
07U602415IN	69
07U602415INPE	95
07U602415XO	73
07U602415XOPE	99
07U602419EX-TB	81
07U602419IN-TB	77
07U602421IN-HS	83
07U602421INHE	87
07U602421XOHE	91
07U602422XOPE	99
07U602424EX-TB	81
07U602424IN-TB	77
07U602424INPE	95
07U60HVE12-D	201
07U60HVU12-D	201
07UHRD2415IN	105
07UHVU1830K	205
07UHVU2750K	205
07URGB2410EX-SB	127
07URGB2410IN-SB	125
12UM240927	143
12UM240930	143
12UM240940	143
12UM241427	143
12UM241430	143
12UM241435	143
12UM241440	143
12UM241465	143
15UV241430-U10	167
15UV241440-U10	167
19UT240830-U8	163
19UT240840-U8	163
19UT240930-U6	147
19UT240940-U6	147
19UV240930-U3	147
19UV240930-U6	147
19UV240940-U3	147
19UV240940-U6	147
1E3048	274
1E4369	275
1T5349	273
1T5350	273
20UT240930-AN	155
20UT240940-AN	155
20UT241230-AB	151
20UT241240-AB	151
20UT241240-AW	151
21UM241427-GB	179
21UM241427-HCB	183
21UM241430-GB	179
21UM241430-HCB	183
21UM241435-GB	179
21UM241435-HCB	183
21UT240830B	171
21UT240840B	171
21UT2414RGBW	175
22U242427-A10	187
22U242427-AA	187
22U242430-A30B	187
22U242430-AG	187
22U2424RW-A30B	187
22U2424RW-AG	187
23UV240930-DU	159
23UV240940-DU	159
2T0131	274
ELG-100-24DA-3Y	267
ELG-150-24DA-3Y	267
ELG-200-24DA-3Y	267
ELG-240-24A-3Y	265
ELG-240-24DA-3Y	267
HLG-120H-24	265
HLG-320H-24	265
HLG-320H-48A	265
HLG-600H-24A	265
KT05EX-2FMC	51
KT05EX-3FMC	51
KT05EX-CK	51
KT05EX-FC	51
KT05EX-FMC	51
KT05IN-CON	47
KT05IN-CON-HP	47
KT05IN-JUN	47
KT05IN-JUN-HP	47
KT06-1008	49
KT06-1010	49
KT06-1108	49
KT06-1110	49

KT06-1208	49
KT06-1210	49
KT06-L08	49
KT06-L10	49
KT12UL1	143
KT12UL2	143
KT12UL3	143
KT12UMFP2	144
KT12UMS1	143
KT12UTC1	144
KT12UTP1	144
KT15UVC1	167
KT15UVFP2	168
KT15UVL1	167
KT15UVL2	167
KT15UVL3	167
KT15UVP1	168
KT15UVS1	167
KT19UT-U6L1	148
KT19UT-U6P1	148
KT19UT-U8C1	163
KT19UT-U8L1	163
KT19UT-U8L2	163
KT19UT-U8L3	163
KT19UT-U8P1	163
KT19UV-U3L1	147
KT19UV-U6L1	147
KT20UT-ANC1	155
KT20UT-ANL1	155
KT20UT-ANL3	155
KT20UT-ANL3D	155
KT20UT-ANP1	155
KT20UT-ANS1	155
KT20UT-ANTP	155
KT20UTBL1	151
KT20UTBL1D	151
KT20UTBL3	151
KT20UTBL3D	152
KT20UTWL1	151
KT20UTWL1D	151
KT20UTWL3	151
KT20UTWL3D	152
KT21UMBC1	171
KT21UMBFP2	171
KT21UMBP1	171
KT21UMC1	175
KT21UMFP2	176
KT21UML1	179
KT21UML2	179
KT21UML3	179
KT21UMP1	175
KT21UMS1	171
KT21UTBL1	171
KT21UTBL2	171
KT21UTBL3	171
KT21UTRGBL1	175
KT21UTRGBL2	175
KT21UTRGBL3	175
KT22UBL1	188
KT22UBL3	188
KT22UC1	188
KT22UOB	189
KT22UP1	189
KT22UP2	189
KT22URGBWBL1	188
KT22URGBWBL3	188
KT22URGBWWL1	188
KT22URGBWWL3	188
KT22UWL1	188
KT22UWL3	188
KT23UV-DUL2	159
KT23UV-DUP1	159
KT2PA	69
KT68PA	52
KT7500	47
KTEY-PWL1	103
KTHV1-CL	205
KTHVCL	199
KTLP-SP	251
KTORDEV-U	220
KTPRAN-UCL	250
KTPRAN-UEC	250
KTPRAN-US	251
KTPRAN20	246
KTPRAN68	246
KTPRAP-UEC	221
KTPRAP20	212
KTPRAP68	212
KTPRIN-UEC	232
KTPRIN20	236
KTPRIN68	236
KTPRU-CL	221
KTXY-PWL1	103
OR-DEV	212
OR-DEVKT68	213
P010-D-300K	252
P010-D-300KB	252
P010-D-300KC	252
P010-D-300KG	252
P010-D-300KW	252
P010-D-EC	252
P010-D-ECB	252
P010-D-ECC	252
P010-D-ECG	252
P010-D-ECW	252
P013-F-200	218
P013-F-CL	218
P013-F-CV2	218
P013-F-EC	218
P022-S-200	216
P022-S-200B	216
P022-S-200K	216
P022-S-200W	216
P022-S-EC	216
P023-R-200	234
P023-R-200B	234
P023-R-200K	234
P023-R-200W	234
P023-R-EC	234
P024-A-200	244
P024-A-200B	244
P024-A-200K	244
P024-A-200W	244
P024-A-CL	245
P024-A-EC	244
P025-A-EC	214
P025-A-MC	214
P025-S-200	214
P025-S-200B	214
P025-S-200K	214
P025-S-200W	214
P026-R-200	228
P026-R-200B	228
P026-R-200K	228
P026-R-200W	228
P026-R-EC	228
P027-A-200	248
P027-A-200B	248
P027-A-200K	248
P027-A-200W	248
P027-A-EC	248
P027-A-MC	249
P028-G-200K	230
P028-G-300K	230
P028-G-EC	230
P02X-CL	217
P02X-LO	217
P02X-LO-20M	217
P02X-LT	217
P035-LF	225
P035-LM	225
P035-LO	225
P035-LT	225
P035-R-200	238
P035-R-200B	238
P035-R-200K	238
P035-R-200W	238
P035-R-EC	238
P035-R-ECB	238
P035-R-ECW	238
P035-R-FS	239
P035-S-200	224
P035-S-200B	224
P035-S-200C	224
P035-S-200K	224
P035-S-200W	224
P035-S-EC	225
P035-S-ECB	225
P035-S-ECC	225
P035-S-ECW	225
P035-S-MB	225
P035-SP	225
P055-200-KIT	240
P055-LM	227
P055-LO	227
P055-R-200	240
P055-R-200W	240
P055-R-EC	241
P055-R-ECW	241
P055-R-FS	241
P055-S-200	226
P055-S-200-KIT	226
P055-S-200B	226
P055-S-200C	226
P055-S-200W	226
P055-S-EC	227
P055-S-ECB	227
P055-S-ECC	227
P055-S-ECW	227
P055-S-MB	227
P055-SP	261
P068-EC	222
P068-I-200K	222
P070-L-200	260
P070-L-200B	260
P070-L-200C	260

P070-L-200W	260
P070-L-EC	260
P070-L-ECB	260
P070-L-ECC	260
P070-L-ECW	260
P080-C-200	254
P080-MC90O	255
P080-MC90V	255
P080-MCL	255
P081-C-200	256
P082-C-200	257
P083-C-200	258
P083-C-LS-20M	258
P08X-C-EC	254
P08X-C-LO	254
P08X-LT	254
P090-C-200K	242
P090-C-L	243
P090-C-LO	243
P090-C-LO-100M	243
P090-C-LO-20M	243
P090-C-T	243
P090-C-X	243
P0X-MCL	225
P0X-MCO	225
P0X-MCV	225
PRAN-U	250
PRAN20-2MK	246
PRAN68-2MK	246
PRAP-U	220
PRAP20-2MK	212
PRAP68-2MK	212
PRIN-U	232
PRIN20-2MK	236
PRIN68-2MK	236
PRU-LENS	221
PRULENS30	221
PRULENS60	221
PRULENSASYM	221
SLD-150-24	264
SLD-50-24	264
SLD-80-24	264
XLG-100-24-A	265
XLG-150-24-A	265
XLG-200-24-A	265
ZK73200	266
ZK7380-D	268
ZK7390-D	268
ZKC1-10	269
ZKC1-10FF	269
ZKCDAFF	269
ZKCDMX-HV	199
ZKCDMXW	270
ZKCDMXWFF	270
ZKREP-4CH	270
ZKREP-4CH-IP	270
ZKTPC-CTC	271
ZKTPC-DIM	271
ZKTPC-RGBW	272

DURA LAMP S.r.l.
Siège social : Via Pratese, 164 – 50145 Florence
Siège opérationnel : Via di Pagnelle, 45 – 50041 Calenzano (FI)
Tél. +39 055 894 881
E-mail : duralamp@duralamp.it

Inscrit au Registre des Sociétés de Florence C.F. et numéro de TVA 03312240488
Enregistré avec R.E.A. de Florence à n. 353287
Capital social 400 000,00 € i.v. - Soumis à la gestion et à la coordination de 3F FILIPPI S.P.A

3F FILIPPI TARGETTI FRANCE S.A.S
2, rue de la Renaissance
92160, Antony
France
Tél: 0033 (0)1.44.29.09.09
targetti.fr@targetti.com

www.duralamp.com

DURALAMP | Catalogue **SOLUTIONS LINÉAIRES PROFESSIONNELLES**

© Copyright 2026 - Dura Lamp S.r.l.

Les données et les photos contenues dans ce catalogue sont fournies à titre indicatif.
Dura Lamp se réserve le droit d'apporter, à tout moment, des modifications à ses produits, pour des raisons techniques ou commerciales.

Photos: Ivan Rossi - Studio Artale - Studio Ceccanti - Alessandro Maurelli - Luca Visentini

Graphic project: Lorenzetti Communication - FD Graphic Studio

Les photos d'ambiances sont utilisés dans le seul but d'une mise en situation des produits.